

APLIKASI ANBK Tahun 2025

Rapat Koordinasi Teknis dan Pendataan ANBK
Jakarta, 30 Juni s.d. 2 Juli 2025

Pusat Asesmen Pendidikan

Badan Standar, Kurikulum, dan Asesmen Pendidikan
Kementerian Pendidikan Dasar dan Menengah



Daya Dukung ANBK 2025



Seluruh daerah **membentuk dan menetapkan** Tim Teknis untuk **Mempermudah dalam Penyebaran Informasi Teknis ke Satuan Pendidikan**



Daerah **perlu mapping** kesiapan pelaksanaan Asesmen Nasional serta perlu mengupayakan ketersediaan infrastruktur yang dibutuhkan.



Perlu **melakukan sinergi** antara pemerintah provinsi, pemerintah kabupaten/kota, Kanwil Kemenag, dan masyarakat dalam hal **resource sharing** infrastruktur Asesmen Nasional.

No.	Kegiatan	Juni				Juli				Agustus				September				Oktober			
		1	2	3	4	1	2	3	4	1	2	3	4	1	2	3	4	1	2	3	4
1	Rapat Koordinasi Sosialisasi Propinsi																				
2	Rapat Koordinasi Teknis dan Pendataan																				
3	Pelaksanaan AN 2025																				

Pemanfaatan Face Recognition



Face Recognition

Upload Foto

Mewajibkan proktor sekolah untuk mengupload foto peserta ANBK pada laman Pendataan

Menyediakan Webcam

Memastikan ketersediaan web camera di laptop/komputer sekolah

Memastikan Kualitas Foto

Memastikan operator sekolah untuk mengupload pas foto terbaru (6 bulan terakhir) yang baik sesuai dengan kriteria

Status dan Moda Pelaksanaan Asesmen Nasional

1 Status Pelaksanaan

Status Mandiri adalah satuan pendidikan yang memiliki proktor dan teknisi, memiliki komputer proktor dan komputer klien sesuai dengan rasio jumlah peserta dibagi gelombang dan sesi, memiliki jaringan lokal dan internet.

Status Menumpang adalah satuan pendidikan yang tidak memiliki kriteria mandiri, dapat memilih status menumpang ke satuan pendidikan yang melaksanakan status mandiri terdekat.

2 Moda Pelaksanaan

Moda Daring adalah pelaksanaan yang memerlukan koneksi internet untuk komputer proktor dan komputer klien selama pelaksanaan berlangsung

Moda Semi Daring adalah pelaksanaan yang memerlukan koneksi internet ketika proses sinkronisasi, pengaktifan komputer proktor, rilis toten, dan unggah jawaban peserta. Sedangkan akses komputer ketika pelaksanaan asesmen tidak memerlukan jaringan internet

Moda Pelaksanaan

	DARING	SEMI DARING
Komputer Proktor	<ul style="list-style-type: none">• Bisa menggunakan LAPTOP• Memenuhi spesifikasi minimum	<ul style="list-style-type: none">• Tidak boleh menggunakan LAPTOP.• Memiliki spesifikasi TERSTANDAR
Instalasi Software & Hardware	<ul style="list-style-type: none">• Menginstal satu aplikasi pada komputer proktor dan klien.• Tidak perlu mengkonfigurasi jaringan lokal	<ul style="list-style-type: none">• Menginstal lebih dari satu aplikasi pada komputer proktor dan menginstal satu aplikasi pada komputer klien• Perlu mengkonfigurasi jaringan lokal
Prapelaksanan Sinkronisasi	Tidak perlu melakukan sinkronisasi data dari pusat.	Harus melakukan sinkronisasi dari pusat ke komputer proktor.
Kebutuhan Bandwidth	Membutuhkan bandwidth internet relatif tinggi dan stabil	<ul style="list-style-type: none">• Membutuhkan bandwidth internet relatif rendah• Dapat melakukan permintaan token offline
Terjadi Kendala	Jika server pusat mengalami kendala, maka akan berdampak ke seluruh pengguna.	Jika server pusat mengalami kendala, peserta tetap bisa melanjutkan tes.

Pra Pelaksanaan

SIMULASI

GLADI BERSIH

Dilaksanakan untuk Satuan Pendidikan yang berstatus Mandiri

Tempat Pelaksanaan

Dilaksanakan untuk seluruh Satuan Pendidikan yang berstatus Mandiri dan Menumpang

Data Dummy yang dipakai

Data Peserta

Data Sebenarnya yang dipakai

Tidak wajib melibatkan Siswa

Keterlibatan Siswa

Wajib Melibatkan Siswa Sampling

Untuk Mengukur Kemampuan Infrastruktur Satuan Pendidikan

Tujuan dan Fungsi

Untuk Mengukur Kemampuan Infrastruktur Pusat dan Satuan Pendidikan

Rencana Jadwal Pelaksanaan Asesmen Nasional Tahun 2025

Pelaksanaan AN 1	JULI		AGUSTUS				SEPTEMBER				OKTOBER				
	IV 21-27	V 28-31	I - II 1-10	III 11-17	IV 18-24	V 25-31	I 1-7	II 8-14	III 15-21	IV 22-28	V - I 29-5	II 6-12	III 13-19	IV 20-26	V 27-31
SMK/MAK/SMALB															
Paket C/PKPPS Ulya															
SMA/MA															
SMP/MTs/SMPLB															
Paket B/PKPPS Wustha															
SD/MI/SDLB															
Paket A/PKPPS Ula															
Sulingjar (Kepsek & Guru) jenjang PAUD, SD, SMP, SMA, SMK sederajat									Semua Jenjang Pendidikan						

Keterangan:

: Pelaksanaan Sulingjar (Guru dan Kepsek)

: Simulasi untuk pelaksanaan ANBK 2025

: Penjadwalan Ulang ANBK 2025

: Gladi Bersih untuk Pelaksanaan ANBK 2025

: Pelaksanaan ANBK 2025

Hari Libur Nasional:
Jumat, 5 Sept 2025 : Maulid Nabi Muhammad SAW

Persiapan Tempat Pelaksana

- Komputer/PC Proktor
- Komputer/PC/Laptop Klien
- WebCam (Optional)
- Mengkonfigurasi jaringan lokal untuk klien menggunakan kabel (LAN)
- Mengkonfigurasi jaringan internet untuk PC Proktor (WIFI/LAN)
- Bandwidth minimal 1 Mbps stabil
- UPS tahan 15 Menit (**WAJIB**)

- Aplikasi VirtualBox
- Aplikasi VHD versi **19.25.6.0 (FRESH)**
- Aplikasi Exambrowser Klien versi terbaru
- Aplikasi Exambrowser Admin versi terbaru



HARDWARE

HARDWARE

PREREQUISITES

PREREQUISITES

DARING

- Komputer/PC/Laptop Proktor
- Komputer/PC/Laptop Klien
- Mengkonfigurasi jaringan internet (WIFI/LAN)
- Bandwidth 12 Mbps Dedicated untuk 15 Klien

- Aplikasi Proktor Browser versi terbaru
- Aplikasi Exambrowser Klien versi terbaru

SPESIFIKASI MINIMUM KOMPUTER PROKTOR

SPESIFIKASI MINIMUM KOMPUTER KLIEN



**SEMI
DARING**

- PC/All in One/Desktop (**BUKAN LAPTOP**)
- Processor dengan 4 core dan frekuensi clock 1.6 GHz 64 Bit
- RAM 8 GB (Dengan VM RAM 4 GB)
- Media Penyimpanan (SSD/HDD) free 100 GB
- Operating System (64 bit): Windows 8.1/Windows 10/Windows 11
- LAN CARD dua unit (satu ke jaringan internet dan satu ke Jaringan lokal)
- UPS (**tahan 15 menit**)

- PC/All in One/Desktop/Laptop
- Monitor minimal 12 inch
- Processor Single core dengan frekuensi clock 400 MHz
- RAM minimal 512 MB
- Resolusi Layar Minimal 1024 x 720 pixel
- WebCam (Optional)
- Operating System: Windows 7/Windows 8.1/Windows 10
- Storage minimal tersedia 10 GB (free space)
- LAN Card



DARING

- PC/All in One/Desktop/Laptop
- Processor CPU Dual Core 1.80 Ghz
- RAM 2 GB
- Media Penyimpanan (SSD/HDD) Free min 10 GB
- Operating System (32/64 bit): *Windows 7(minimum)*
- *LAN CARD / WIFI ACCESS*

- PC/All in One/Desktop/Laptop
- Processor CPU Dual Core 1.80 Ghz
- RAM 2 GB
- Resolusi Layar Minimal 1024 x 720 pixel
- Media Penyimpanan (SSD/HDD) Free min 10 GB
- Operating System (32/64 bit): *Windows 7(minimum), Chrome OS dan Mac OS*
- *LAN CARD / WIFI ACCESS*

Aplikasi Asesmen Nasional





AKSES HELPDESK

DARING

Halaman Login



ANBK

Selamat Datang Di CBT Helpdesk

Sign In

Masukkan username & password anda!

Username

Password



Tenant :

Sign-In



ANBK



Beranda



Management Proktor



Status Tes

ASSESSMENT NASIONAL BERBASIS KOMPUTER

Beranda |

Hi, HELPDESK-
UNTAN

H

Status Helpdesk
Id Helpdesk

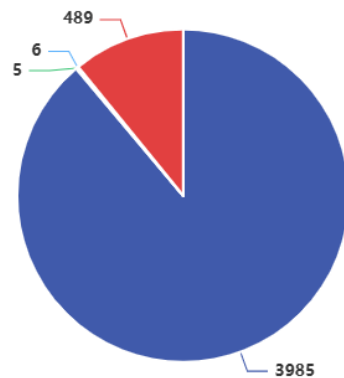
Active
HELPDESK-UNTAN

Data Statistic Peserta

SIMTES

Sesi 1

Download Report



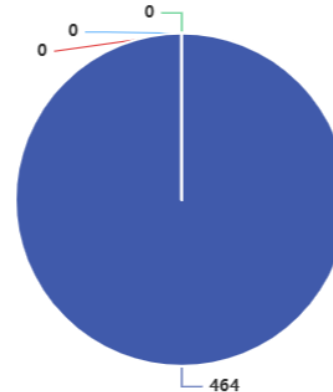
Total Peserta : 4.485

Peserta Belum Login Peserta Mengerjakan Tes
 Peserta Login Peserta Selesai Mengerjakan Tes

UTMUNTAN25

Sesi 1


Download Report




Total Peserta : 464


Peserta Belum Login Peserta Mengerjakan Tes
 Peserta Login Peserta Selesai Mengerjakan Tes


Management Proktor

 ANBK

<<

 Beranda


 Management Proktor

 Status Tes

ASSESMENT NASIONAL BERBASIS KOMPUTER

Hi, HELPDISK-
UNTAN

H

Management Proktor |  • Management Proktor


Pilih DB

Pilih Database

Aktif

Non Aktif

...




No

ID Proktor ↓↑

Keterangan Sekolah ↓↑

Status Proktor

Tombol Selesai



Tidak ada data yang ditampilkan

Silahkan pilih filter untuk menampilkan data


Displaying 0 of 0 Data


Display 10 < >


Upload Data


Download Data

Status Tes


 ANBK

 Beranda

 Management Proktor

 Status Tes

ASSESMENT NASIONAL BERBASIS KOMPUTER

Status Tes |  • List Status Tes

Pilih DB

07

Filter

Kode Tes

SIMTES

Kelompok

1

Status

Non-Aktif

Aktif

Non-Aktif


Apply

Ulayat Perpanjangan Tes

NonAktif

Aktif

☐ Search by Proktor

No	ID Proktor	Kode Tes	Kelompok	Tombol Rilis Token	Perpanjangan Tes
<div> Tidak ada data yang ditampilkan</div>					

Display

10

<

>

Hi, HELPDESK-
UNTAN

H



AKSES CBT PROSES

SEMI DARING

Halaman Login



Selamat Berjuang Kakak



Welcome to Cbtproses

Udah Punya Akun?

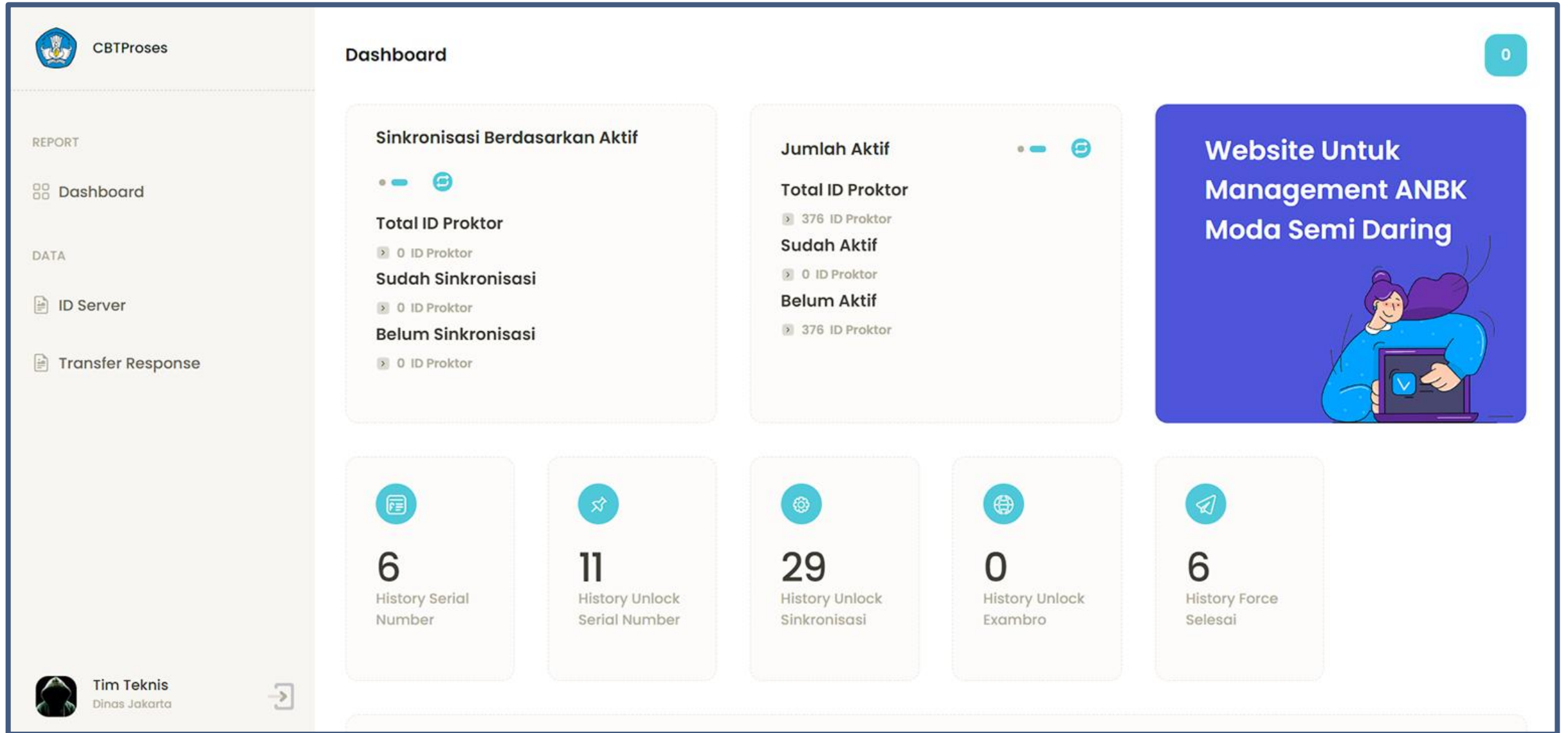
Kalo Belum, silakan hubungi kami

Username

Password

Continue

Dashboard



ID Server



CBTProses

REPORT

Dashboard

DATA

ID Server

Transfer Response

 Tim Teknis
Dinas Jakarta



Data Server

0

Search Data

Cari

Export

ACTIONS ^	ID PROKTOR	NAMA SERVER	SERIAL NUMBER	AKTIF	STATUS AN	LOCK SN	LOCK SINKRONISASI	SN COUNT
Actions v	U01020005-AIUU	SMA NEGERI 83, KOTA JAKARTA UTARA, DKI JAKARTA	6242-AFC9-7632-57FB-1051-A2C3-700B-6444	Tidak Aktif	✓	Terkunci	Terkunci	0
	U01020004-AN4U	SMA NEGERI 75, KOTA JAKARTA UTARA, DKI JAKARTA	0FEA-02EC-1217-4D25-47CD-A593-E62C-D8AE	Tidak Aktif	✓	Terkunci	Terkunci	0
	U01020003-AC7U	SMA NEGERI 73, KOTA JAKARTA UTARA, DKI JAKARTA	2FE6-1682-4627-2EE4-04C4-4730-5EC0-2426	Tidak Aktif	✓	Terkunci	Terkunci	0
	U01020002-AG8U	SMA NEGERI 69, KOTA JAKARTA UTARA, DKI JAKARTA	0DE5-5114-92B6-FC5D-CFE8-983D-8B2B-9F7C	Tidak Aktif	✓	Terkunci	Terkunci	0

10 v

Showing 1 to 10 of 376 records

<

1

2

3

4


5

...

38

>

Action - Edit

 CBTProses


REPORT

Dashboard

DATA

ID Server

Transfer Response

 Tim Teknis
Dinas Jakarta

Data Server

Search

Actions

LOCK SN	LOCK SINKRONISASI	SN COUNT
Terkunci	Terkunci	0
Terkunci	Terkunci	0
Terkunci	Terkunci	0
Terkunci	Terkunci	0
Tidak Aktif	Terkunci	0

Showing 1 to 10 of 376 records

0

Export

?

Data Server

X

ID Proktor

U01020005-AIU

Nama Sekolah

SMA NEGERI 83, KOTA JAKARTA UTARA, DKI JAKARTA

Serial Number

6242-AFC9-7632-57FB-1051-A2C3-700B-6444

Lock SN

☒ Terkunci

Lock Sinkronisasi

☒ Terkunci

Lock Exambrowser

☐ Terkunci

Force Selesai

☒ Aktif

Close

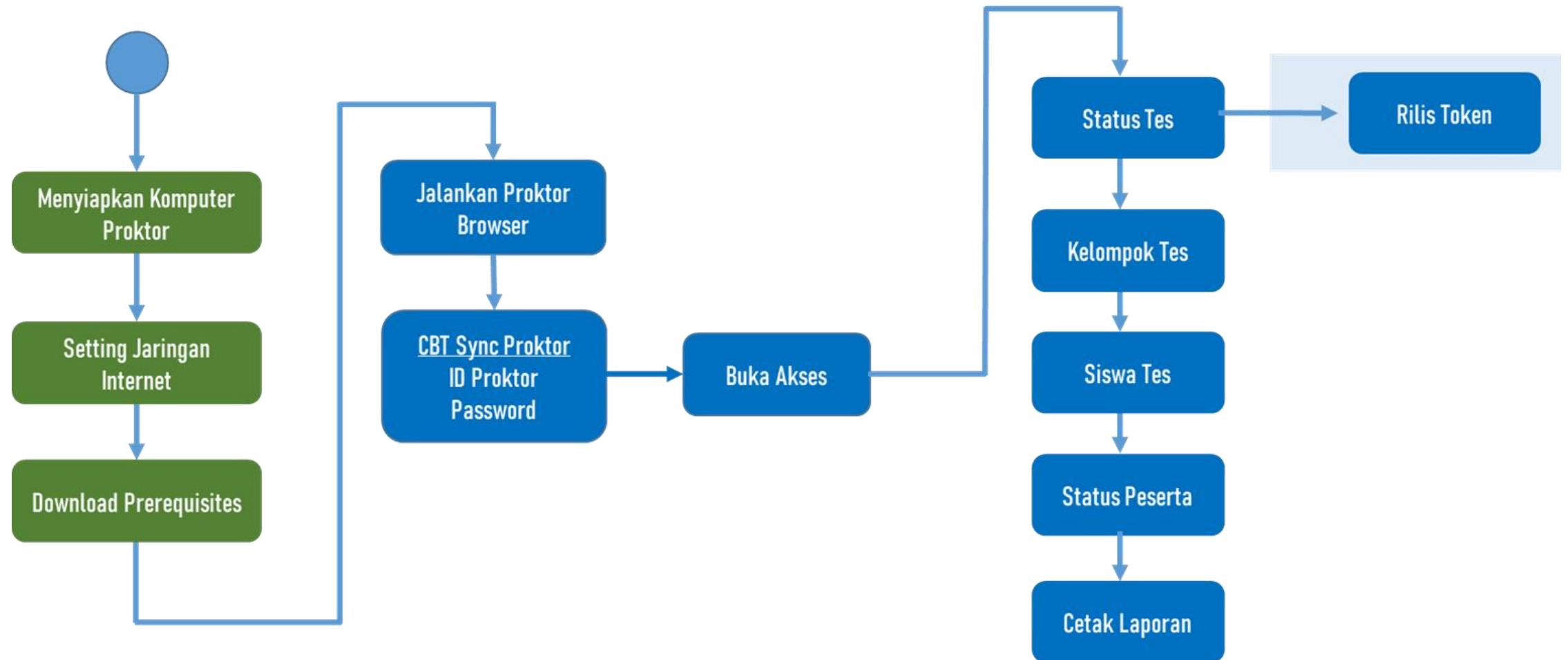
Save changes



APLIKASI PROKTOR

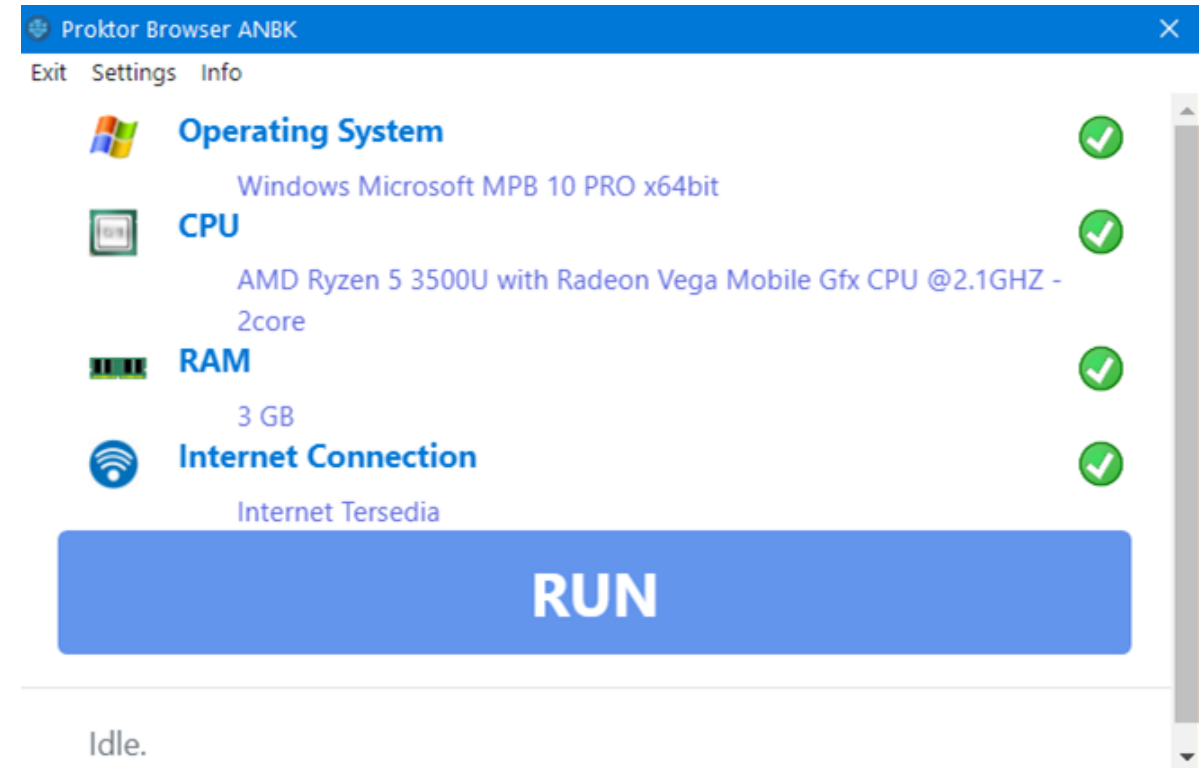
DARING

FLOW CHART MENJALANAKAN APLIKASI ANBK DARING



Proktor Browser

- Pastikan komputer proktor sudah terdapat file terbaru Proktor Browser
- Sesuaikan bit 32bit/64bit pada operating sistem yang digunakan
- Pastikan komputer proktor terkoneksi ke **internet**
- Menjalankan aplikasi proktor browser



Halaman Login



ANBK

**Selamat Datang Di
CBT Proktor**

Sign In

Masukan ID Proktor & password anda!

ID Proktor

Password



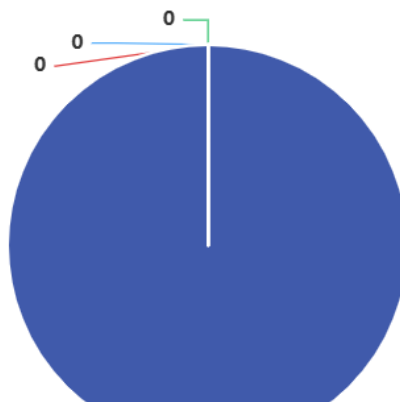
Tenant :

Sign-In

Status Proktor Active
Id Proktor X91020003-CK9A08
Sekolah PKBM SI KOTA KINABALU, MALAYSIA, SEKOLAH INDONESIA

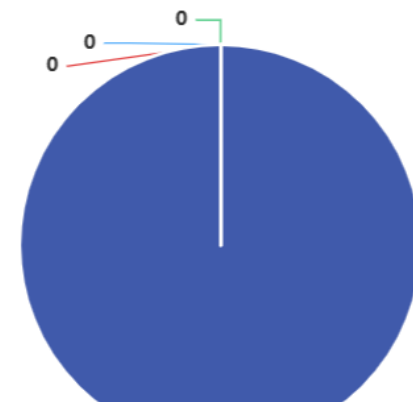
Data Statistic Peserta

SIMMSAT
Sesi 1




Total Peserta : 15


SIMMSAT
Sesi 2





Total Peserta : 15


Status Peserta


 **ANBK**


 Beranda


 **Status Peserta**

 Daftar Peserta

 Status Tes

 Request Reset Login

 Daftar Login

 Kelompok Tes

ASSESMENT NASIONAL BERBASIS KOMPUTER

Hi, X91020003-
CK9A08
BIMTEK



Status Peserta |  • Status Peserta

Filter

Status Test

Pilih Status Test

Apply

All

Sedang Dikerjakan

Test Selesai

Login

Tes Diselesaikan Admin

			↓↑	Sub Test Terakhir	↓↑		Status Test	↓↑	Action
		MY 13		-			Login		
2	A9102000300143B	PESERTA DUMMY 14		SIM01			Test Selesai		
3	A9102000300152B	PESERTA DUMMY 15		SIM01			Test Sedang Dikerjakan		

Display 10



Daftar Peserta



ANBK



Beranda



Status Peserta



Daftar Peserta



Status Tes



Request Reset Login



Daftar Login



Kelompok Tes

ASSESSMENT NASIONAL BERBASIS KOMPUTER

Daftar Peserta | [Daftar Peserta](#)

Hi, X91020003-
CK9A08
BIMTEK



Filter

Kelompok

Pilih Kelompok

Apply

1

2

3

No	Username ↓↑	Nama ↓↑	Kelompok ↓↑	NIK/No. Peserta ↓↑
1	A9102000300303B	PESERTA DUMMY 30	2	519102000300303
2	A9102000300294B	PESERTA DUMMY 29	2	519102000300294
3	A9102000300285B	PESERTA DUMMY 28	2	519102000300285
4	A9102000300276B	PESERTA DUMMY 27	2	519102000300276
5	A9102000300267B	PESERTA DUMMY 26	2	519102000300267
6	A9102000300258B	PESERTA DUMMY 25	2	519102000300258



Status Tes



ANBK



Beranda



Status Peserta



Daftar Peserta



Status Tes



Request Reset Login



Daftar Login



Kelompok Tes

ASSESSMENT NASIONAL BERBASIS KOMPUTER

Status Tes | [List Status Tes](#)

Hi, X91020003-
CK9A08
BIMTEK



No	Kode Tes ↓↑	Waktu Tes ↓↑	Waktu Perpanjangan Tes ↓↑	Kelompok Tes ↓↑	Set ↓↑	Token Tes ↓↑
1	SIMMSAT	8/5/2025 05.47 - 18.00	-	1	<button>Set</button>	<button>Rilis Token</button>



Request Reset Login



ANBK



ASSESMENT NASIONAL BERBASIS KOMPUTER

Hi, X91020003-
CK9A08
BIMTEK



Beranda



Status Peserta



Daftar Peserta



Status Tes



Request Reset Login



Daftar Login



Kelompok Tes

Request Reset Login | [List Request Reset Login](#)



Search by Username atau Nama Peserta

Reload

Request Reset Login Selected



Username ↓↑

Nama Peserta ↓↑



A9102000300152B

PESERTA DUMMY 15

Display 10



Daftar Login



ANBK



Beranda



Status Peserta



Daftar Peserta



Status Tes



Request Reset Login



Daftar Login



Kelompok Tes

ASSESMENT NASIONAL BERBASIS KOMPUTER

Daftar Login | [List Daftar Login](#)

Hi, X91020003-
CK9A08
BIMTEK



Reset Peserta



Username ↓↑

Nama Peserta ↓↑



A9102000300152B

PESERTA DUMMY 15



A9102000300143B

PESERTA DUMMY 14

Display



Kelompok Tes



ANBK



Beranda



Status Peserta



Daftar Peserta



Status Tes



Request Reset Login



Daftar Login



Kelompok Tes

ASSESMENT NASIONAL BERBASIS KOMPUTER

Hi, X91020003-
CK9A08
BIMTEK



Kelompok Test | [List Kelompok Test](#)

Filter

Status

Non Aktif



Kode Tes

SIMMSAT



Kelompok

1



Apply



Search by Username atau Nama Peserta

Unassign

Assign



Reset

<input type="checkbox"/>	Status ↓↑	Kode Test ↓↑	Username ↓↑	Nama Peserta ↓↑	Kelompok ↓↑
<input type="checkbox"/>	Non Active	SIMMSAT	A9102000300116B	PESERTA DUMMY 11	1
<input type="checkbox"/>	Non Active	SIMMSAT	A9102000300125B	PESERTA DUMMY 12	1

Display

10





APLIKASI PROKTOR

SEMI DARING

Tampilan VHD ANBK 2025



CBT Sync Login

Selamat datang di aplikasi CBT Sync. Silahkan masukkan ID Proktor dan periksa registrasi yang telah diberikan.

ID Proktor

ID Proktor

Serial Number

9EB9-CCB7-7569-1FBB-2129-DD8B-4EEC-4A62

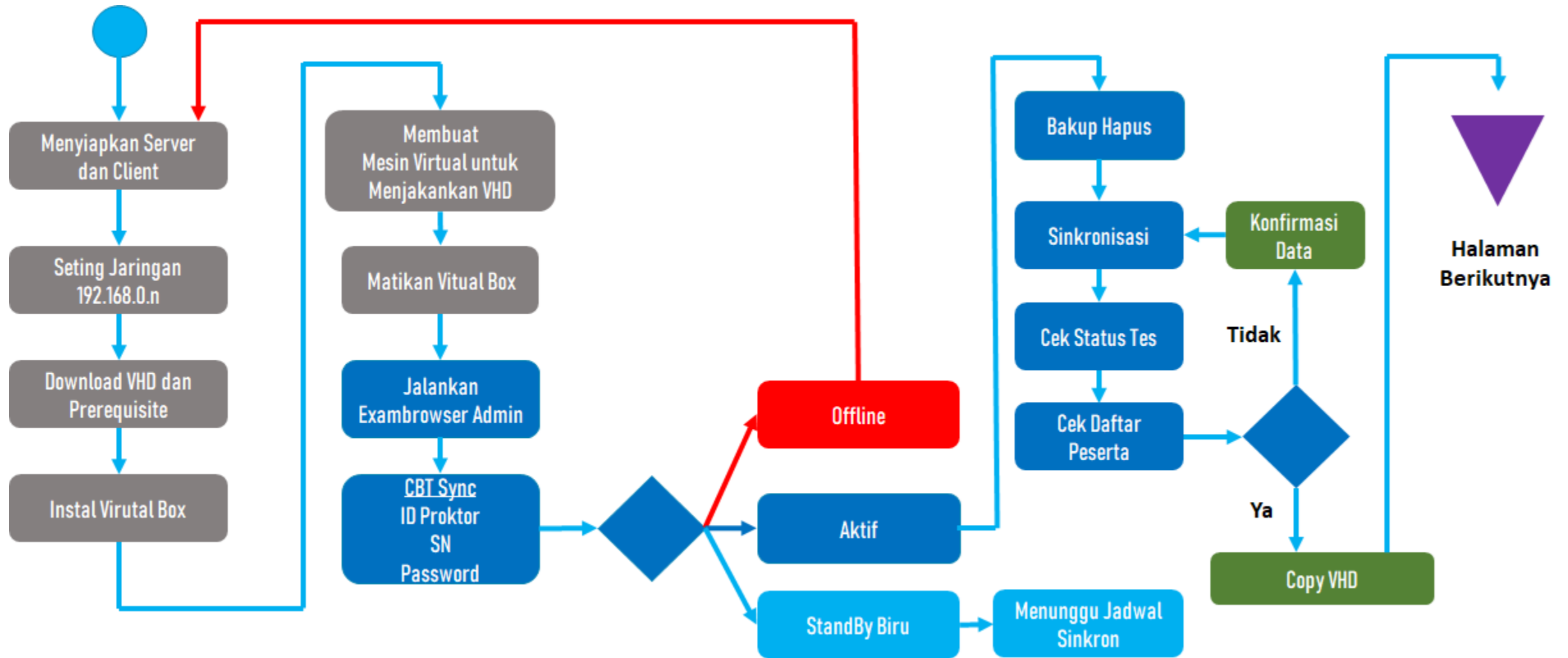
Password

Password

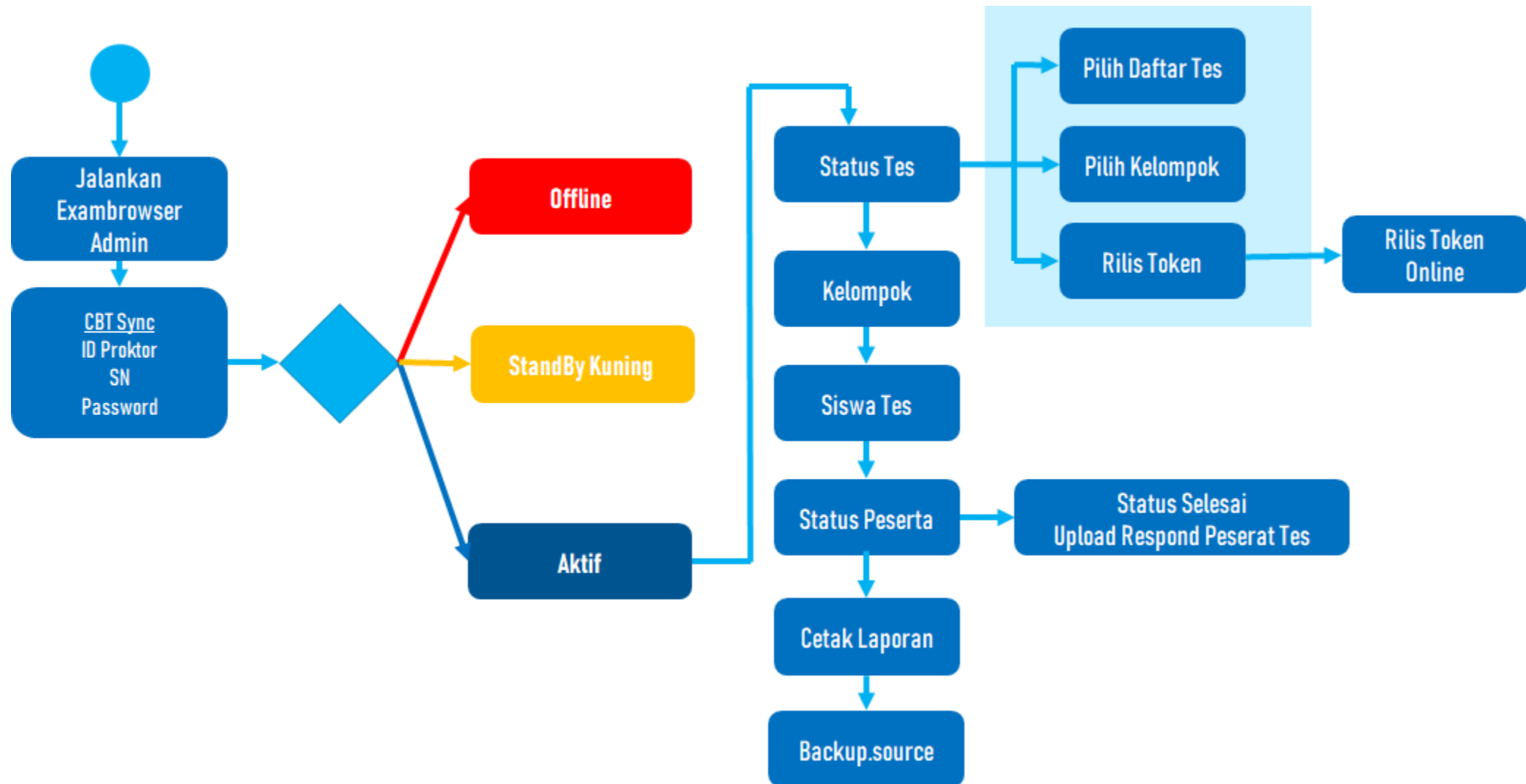
SUBMIT

akses CBT Tools

Flow Chart Menjalankan Aplikasi Proktor Semi Daring



Flow Chart Menjalankan Aplikasi Proktor Semi Daring - Lanjutan

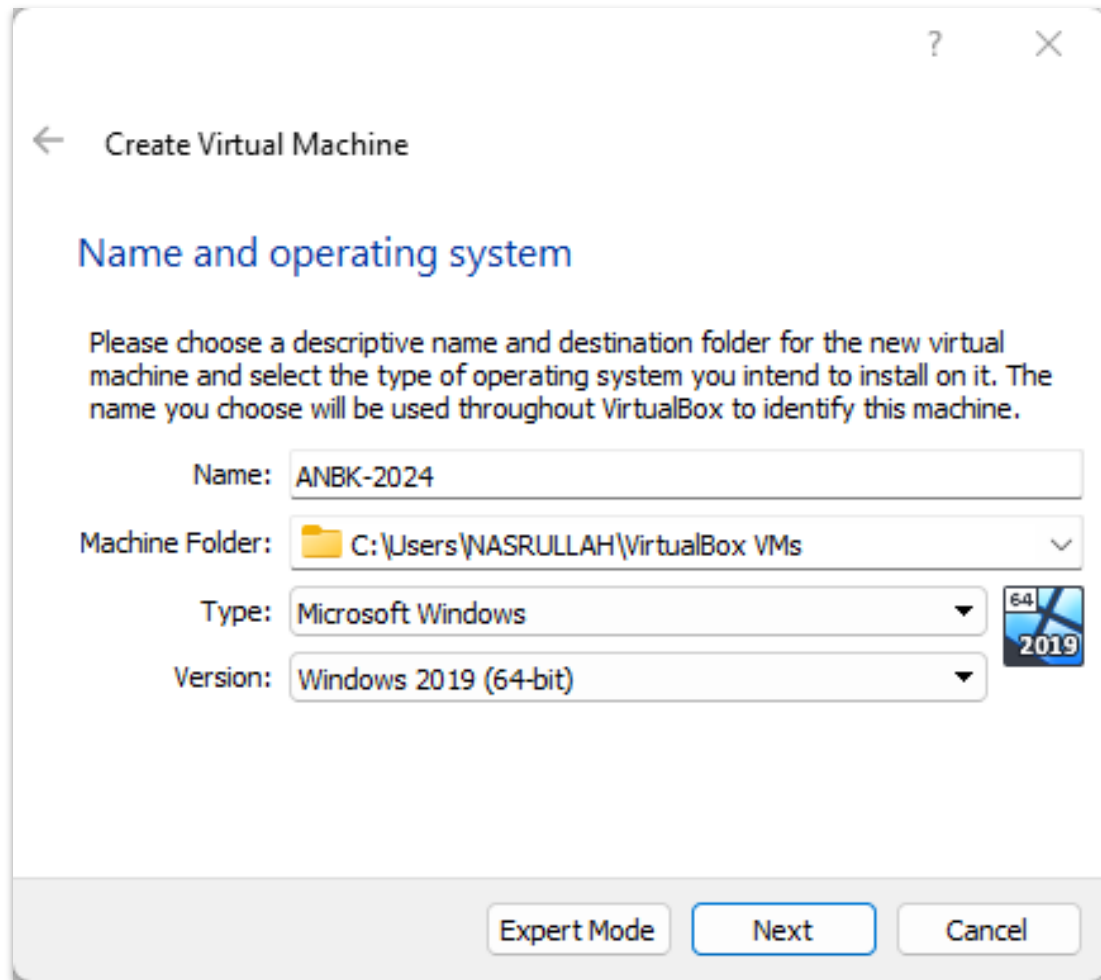


Membuat Virtual Machine - VirtualBox



VirtualBox adalah perangkat lunak virtualisasi, yang dapat digunakan untuk mengeksekusi sistem operasi "tambahan" di dalam sistem operasi "utama". [Wikipedia](https://en.wikipedia.org/wiki/VirtualBox)

Pembuatan Nama VM & Setting Memory VM



← Create Virtual Machine

Name and operating system

Please choose a descriptive name and destination folder for the new virtual machine and select the type of operating system you intend to install on it. The name you choose will be used throughout VirtualBox to identify this machine.

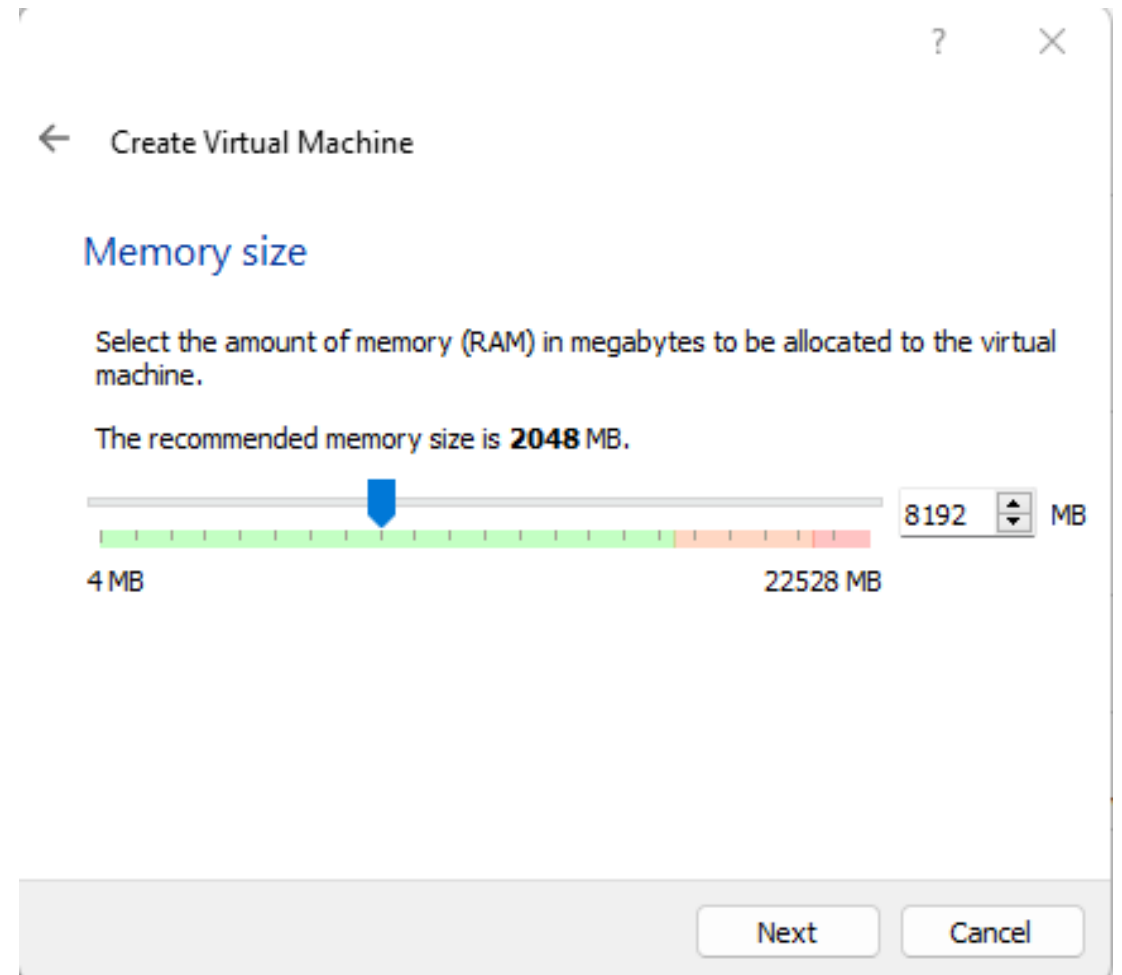
Name: ANBK-2024

Machine Folder: C:\Users\NASRULLAH\VirtualBox VMs

Type: Microsoft Windows

Version: Windows 2019 (64-bit)

Expert Mode Next Cancel



← Create Virtual Machine

Memory size

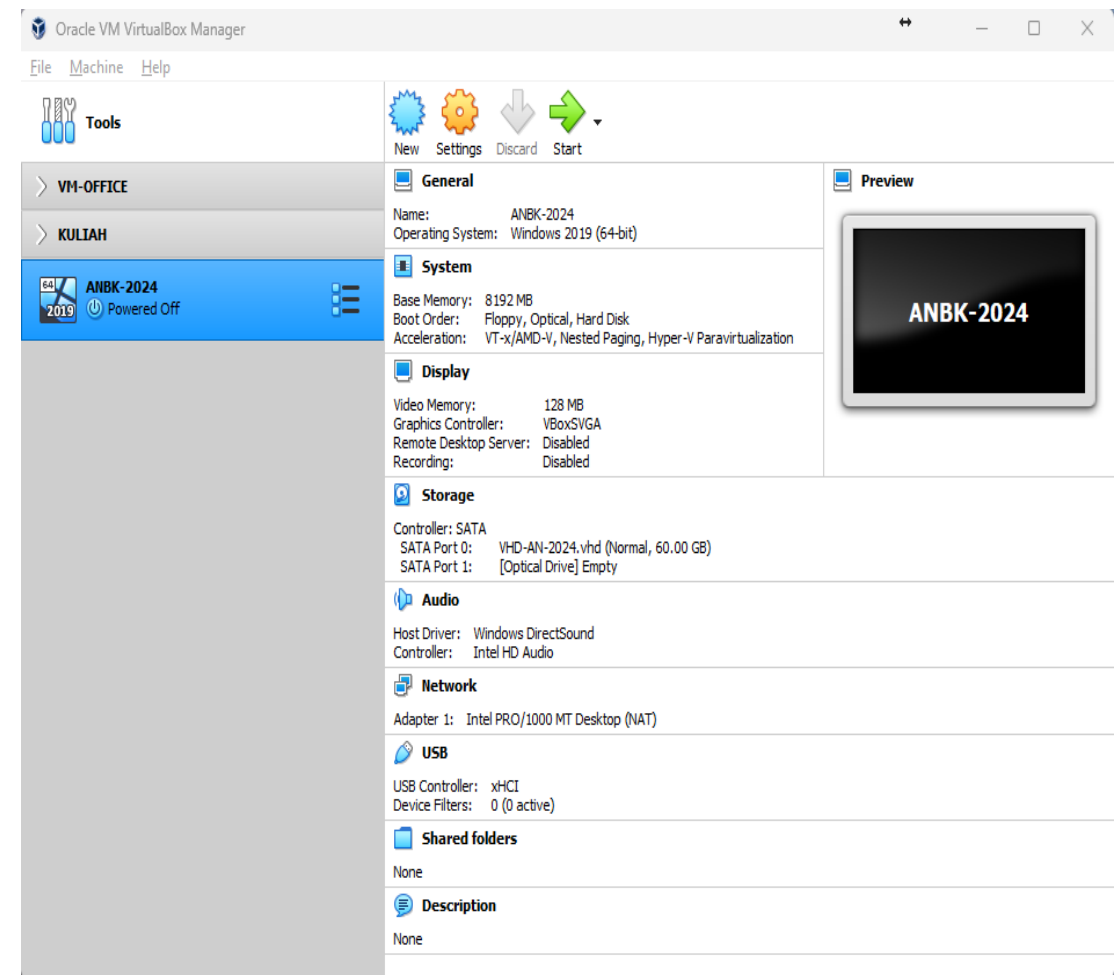
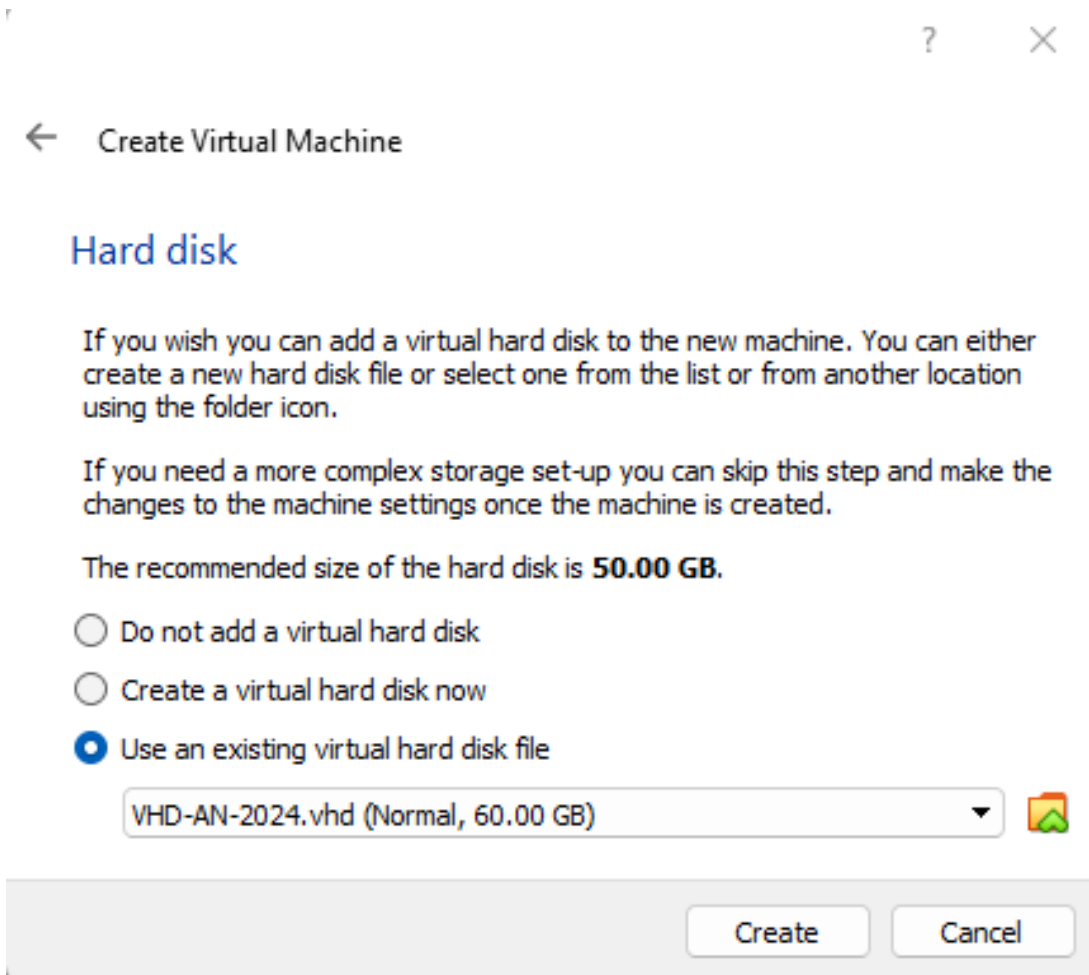
Select the amount of memory (RAM) in megabytes to be allocated to the virtual machine.

The recommended memory size is **2048 MB**.

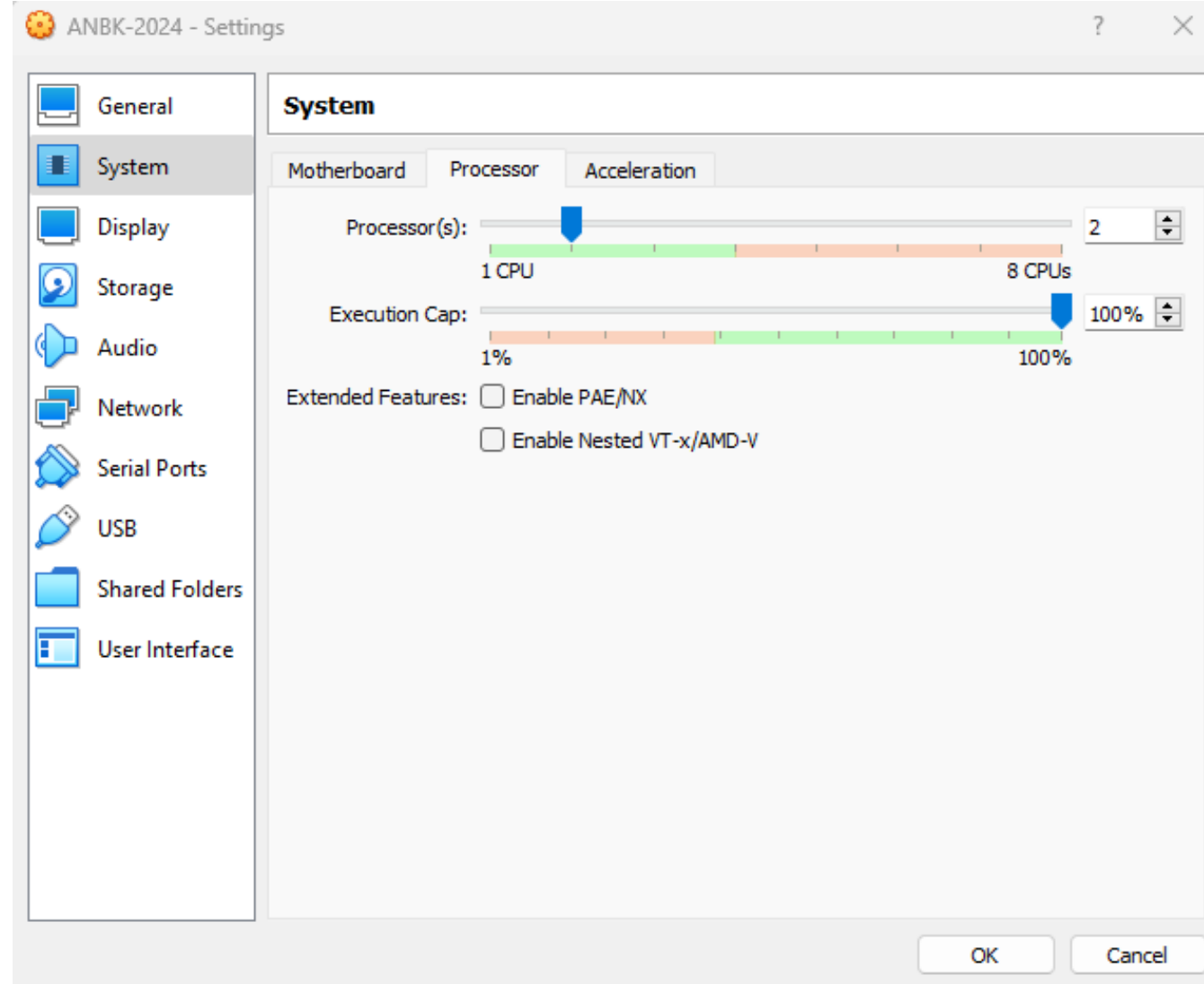
4 MB 8192 MB 22528 MB

Next Cancel

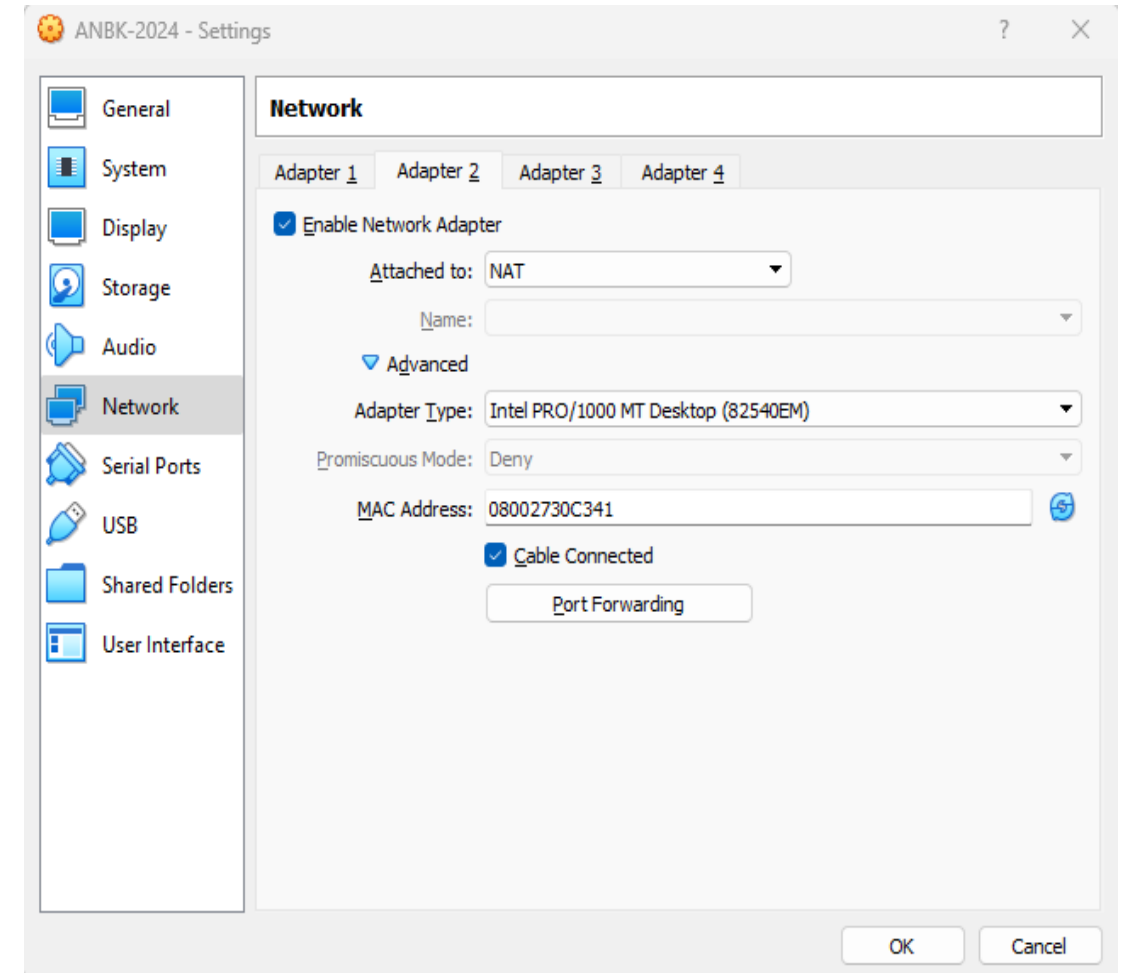
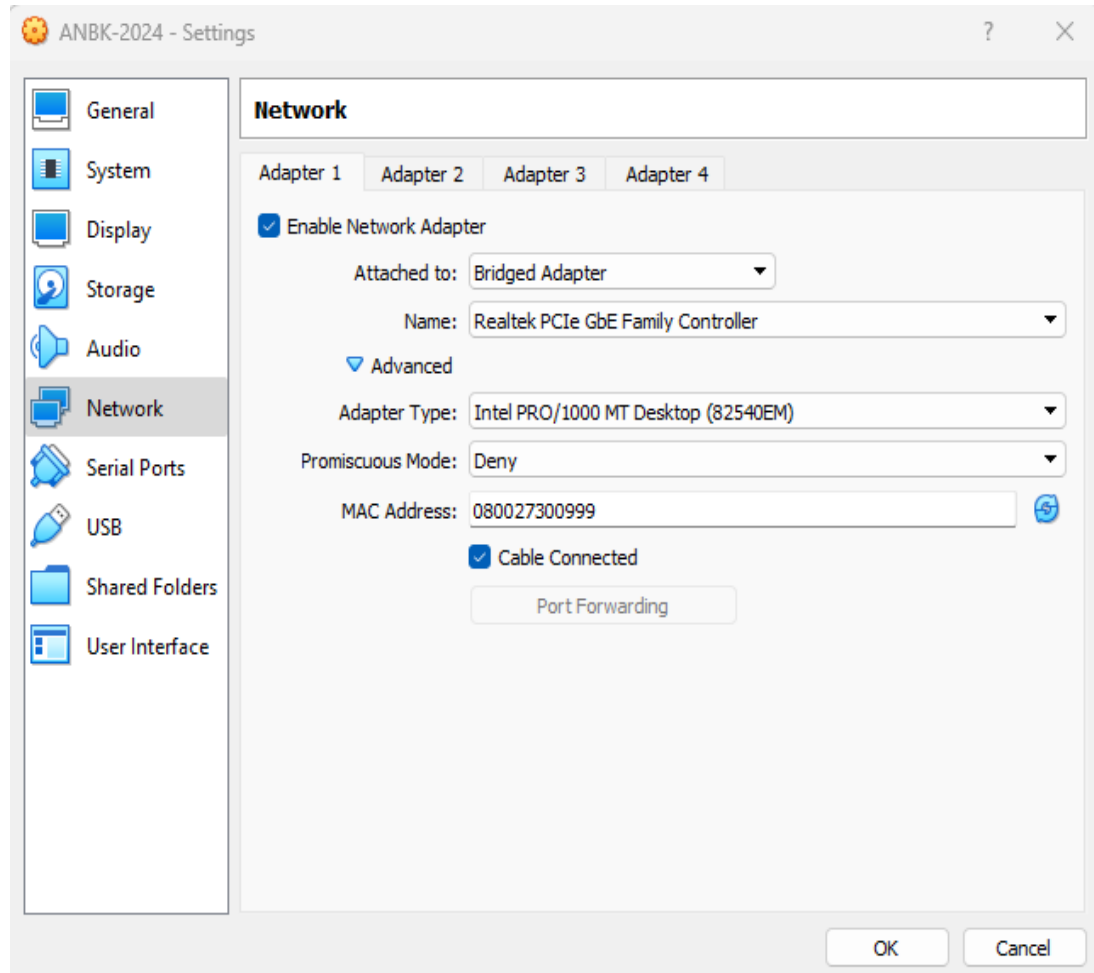
Pemilihan VHD & Hasil Pembuatan VM



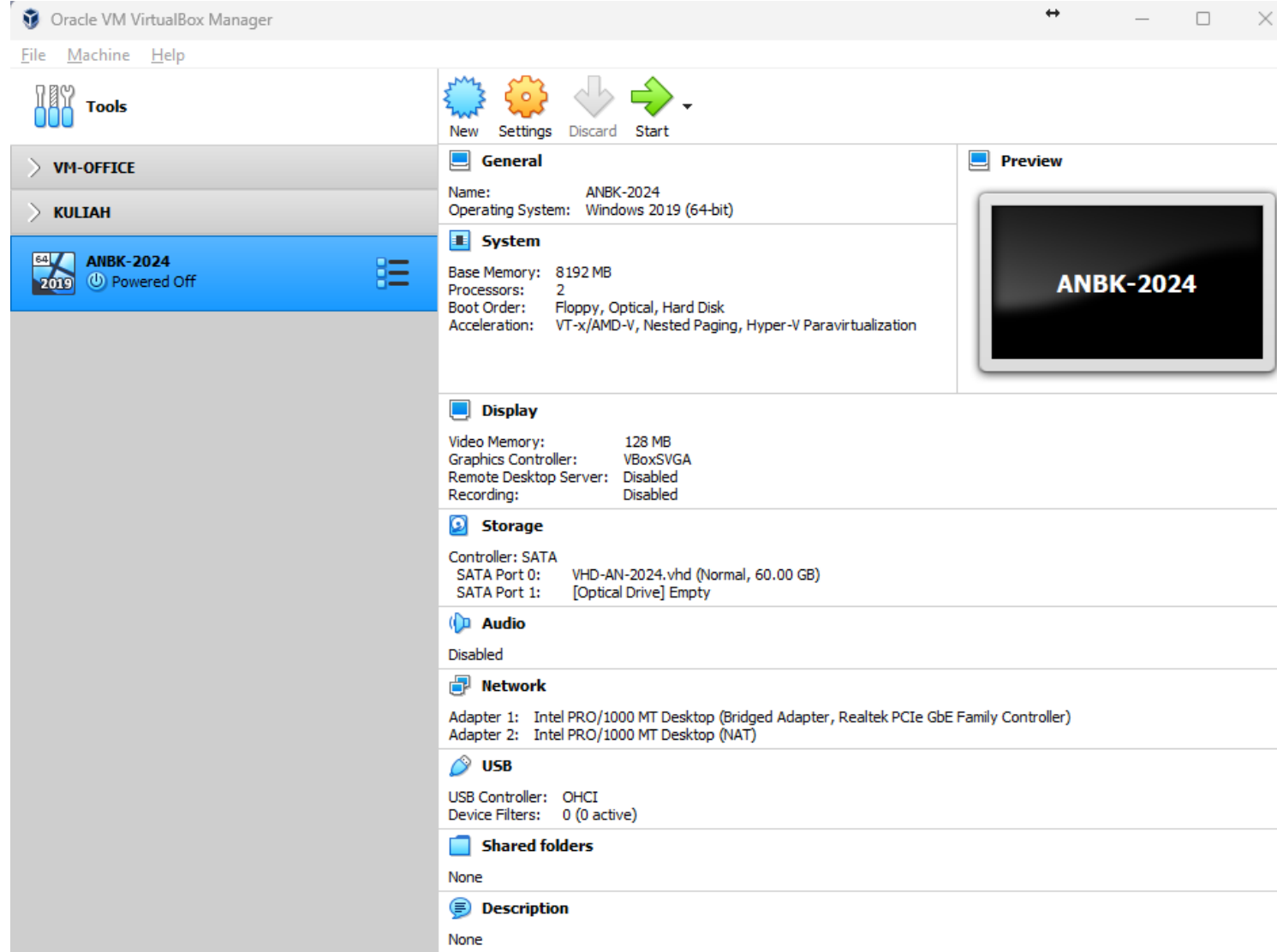
Setting Processor VM



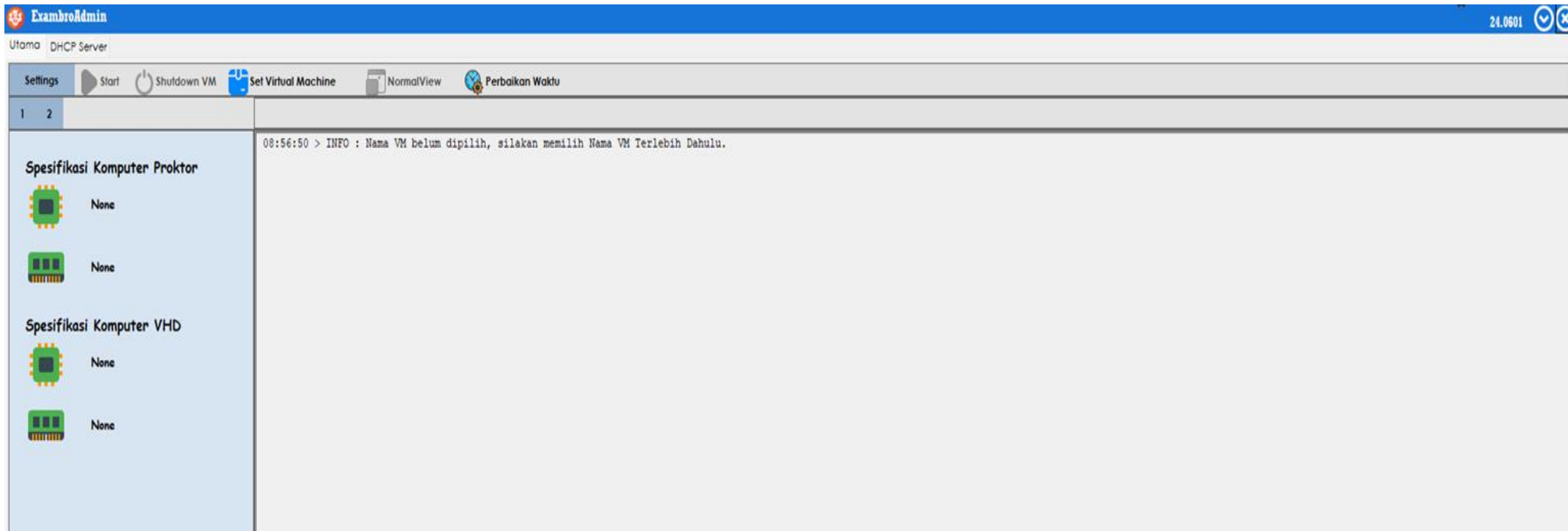
Setting Adapter/Network VM



Hasil Final Pembuatan VM

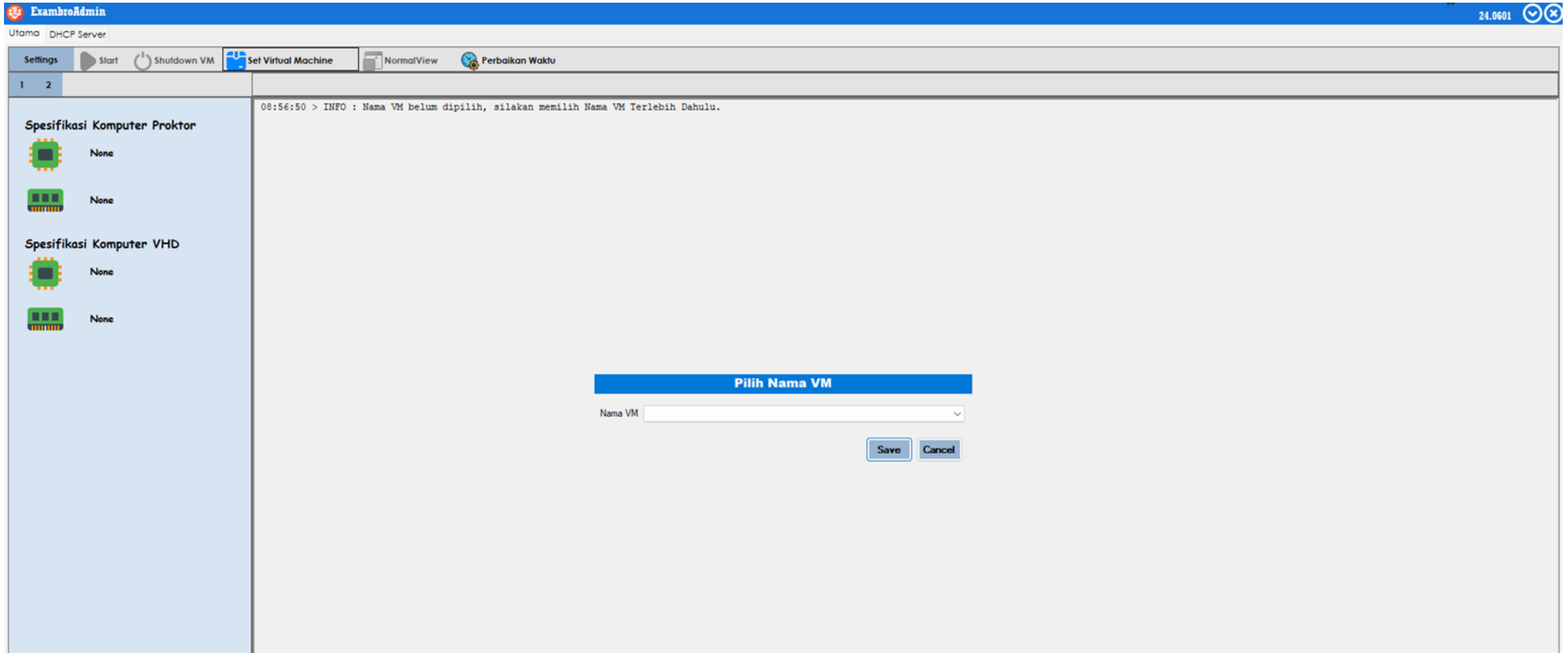


Aplikasi Exambrowser Admin



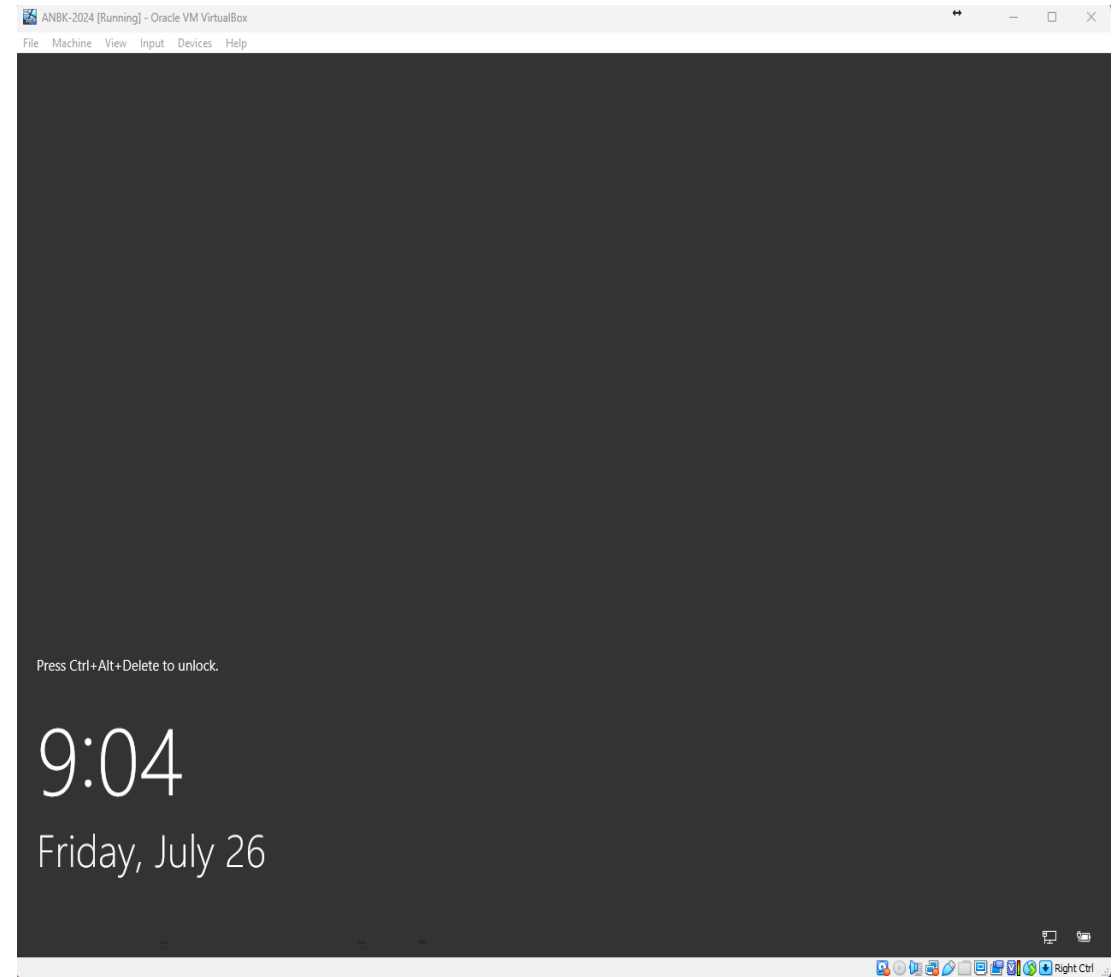
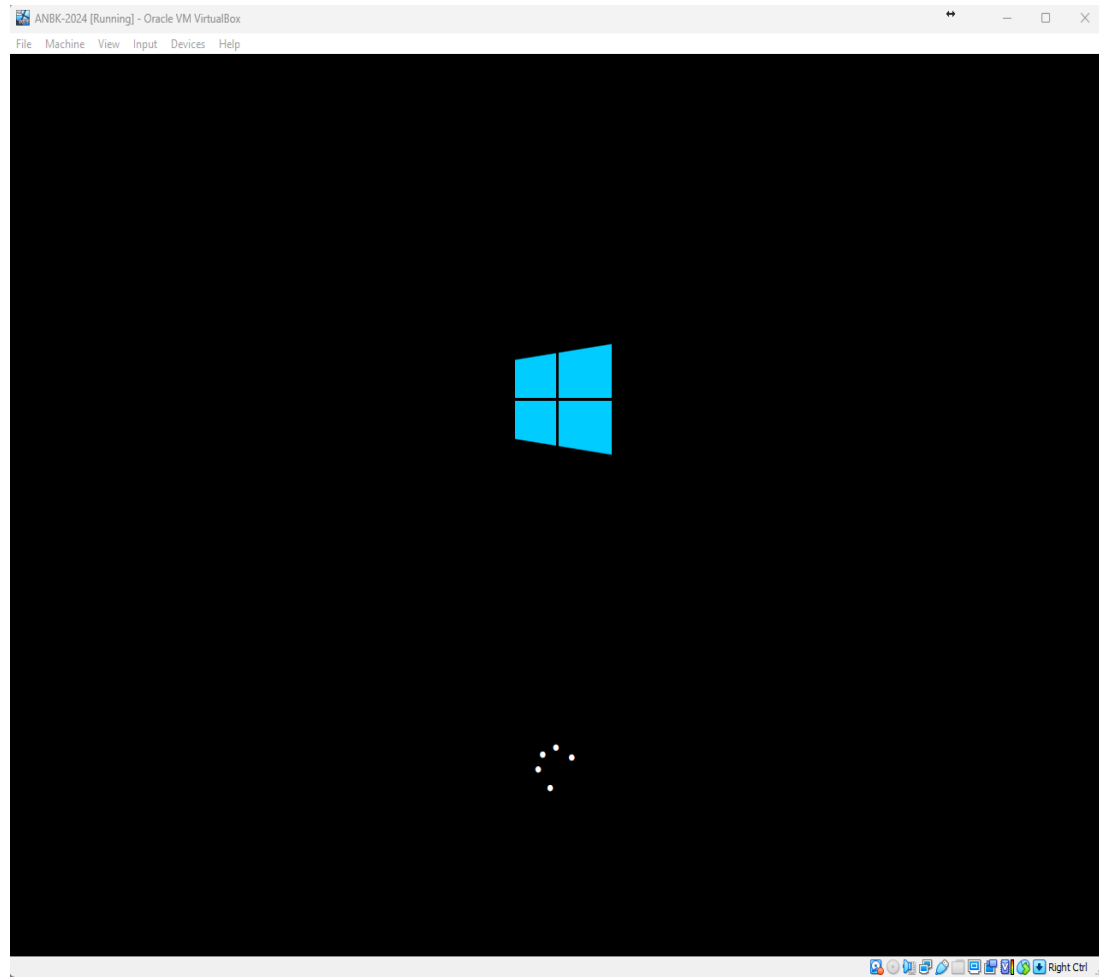
Merupakan aplikasi yang berjalan di platform sistem operasi windows pada komputer proktor untuk menjalankan aplikasi *VHD* melalui *VirtualBox*

Pemilihan Nama VM

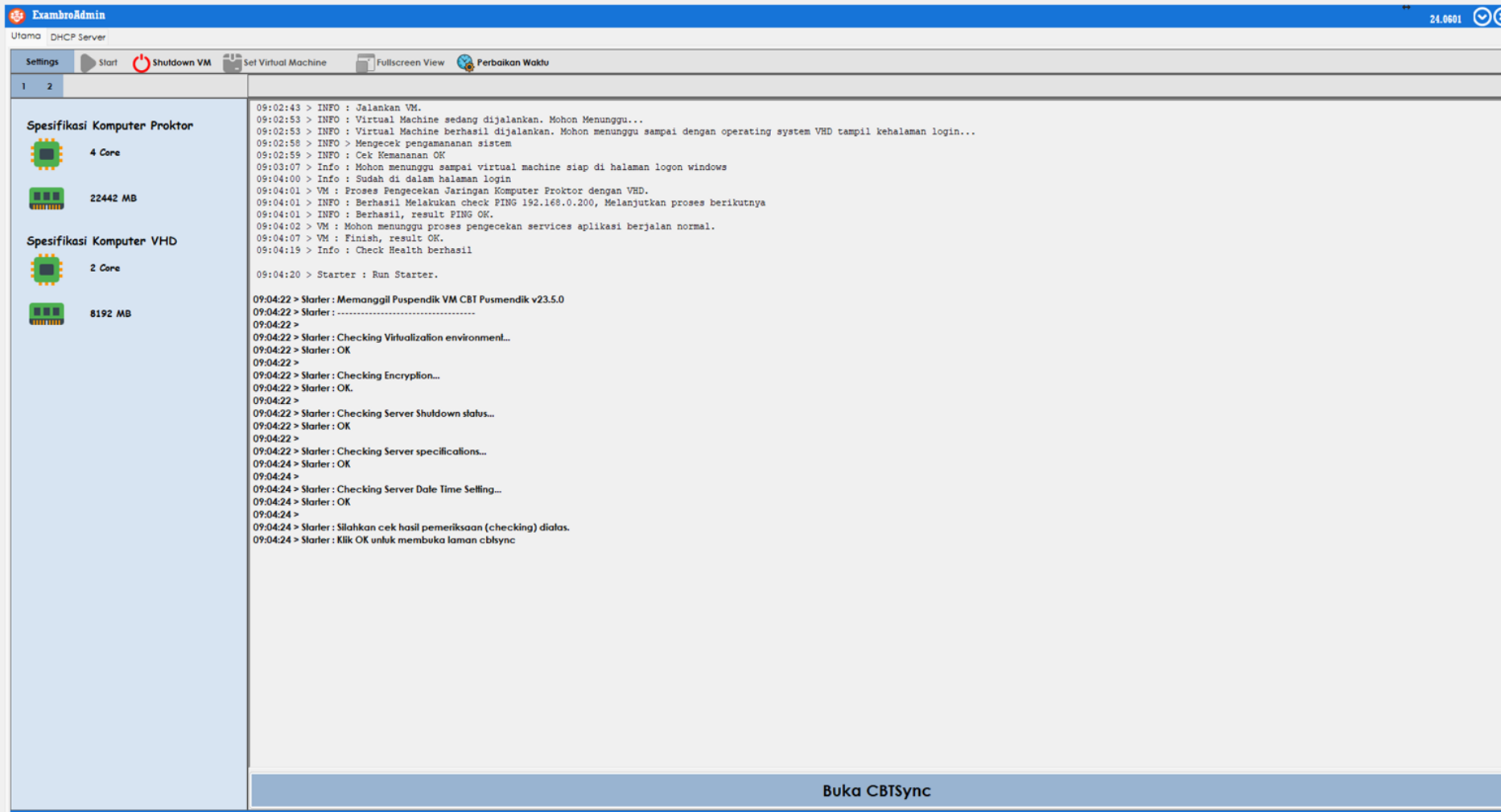


1. Set Virtual Machine
2. Pilih Nama VM sesuai yang sudah dibuat pada VirtualBox
3. Save
4. Start

Booting VHD & Lock Screen VHD

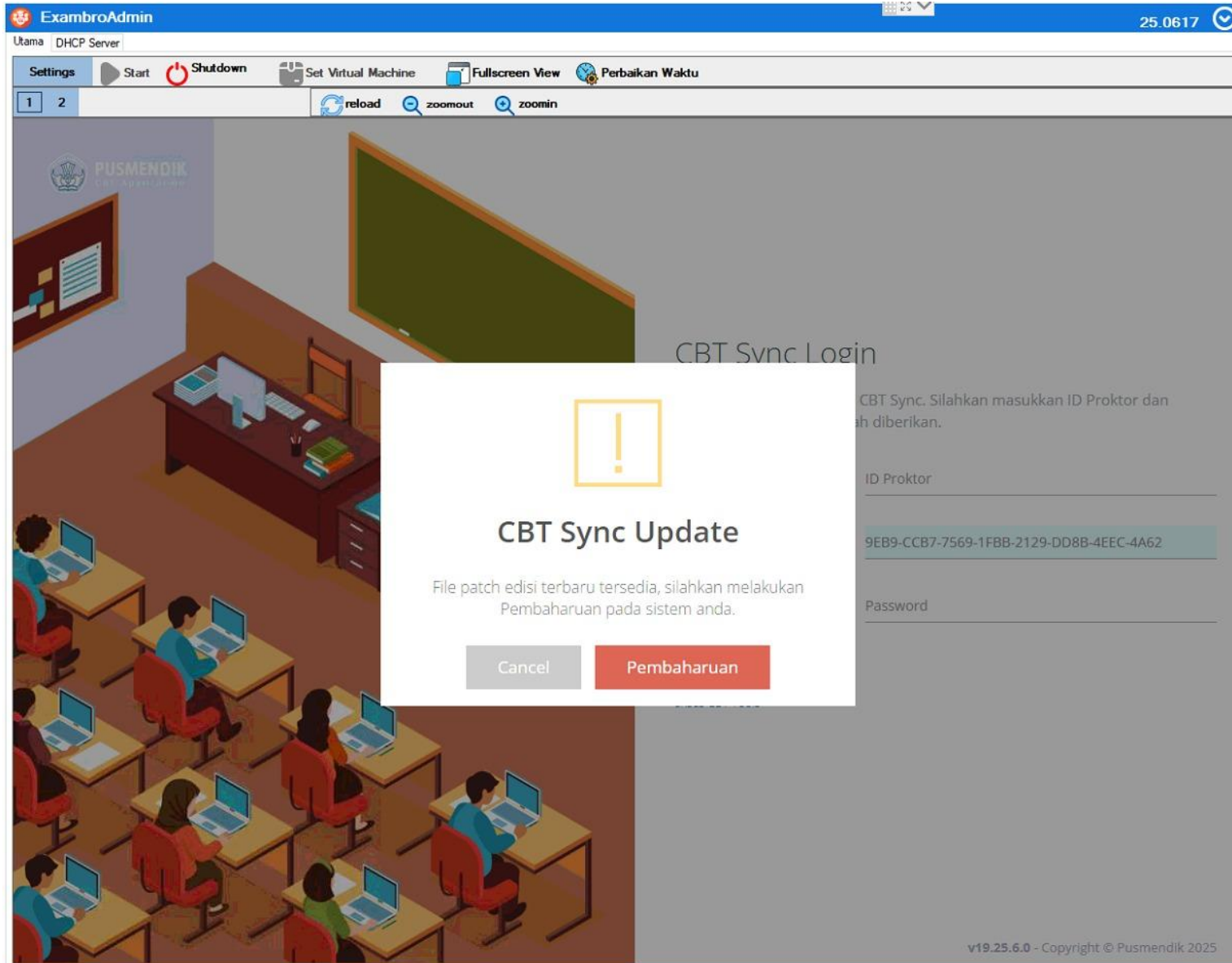


Buka CBTsync

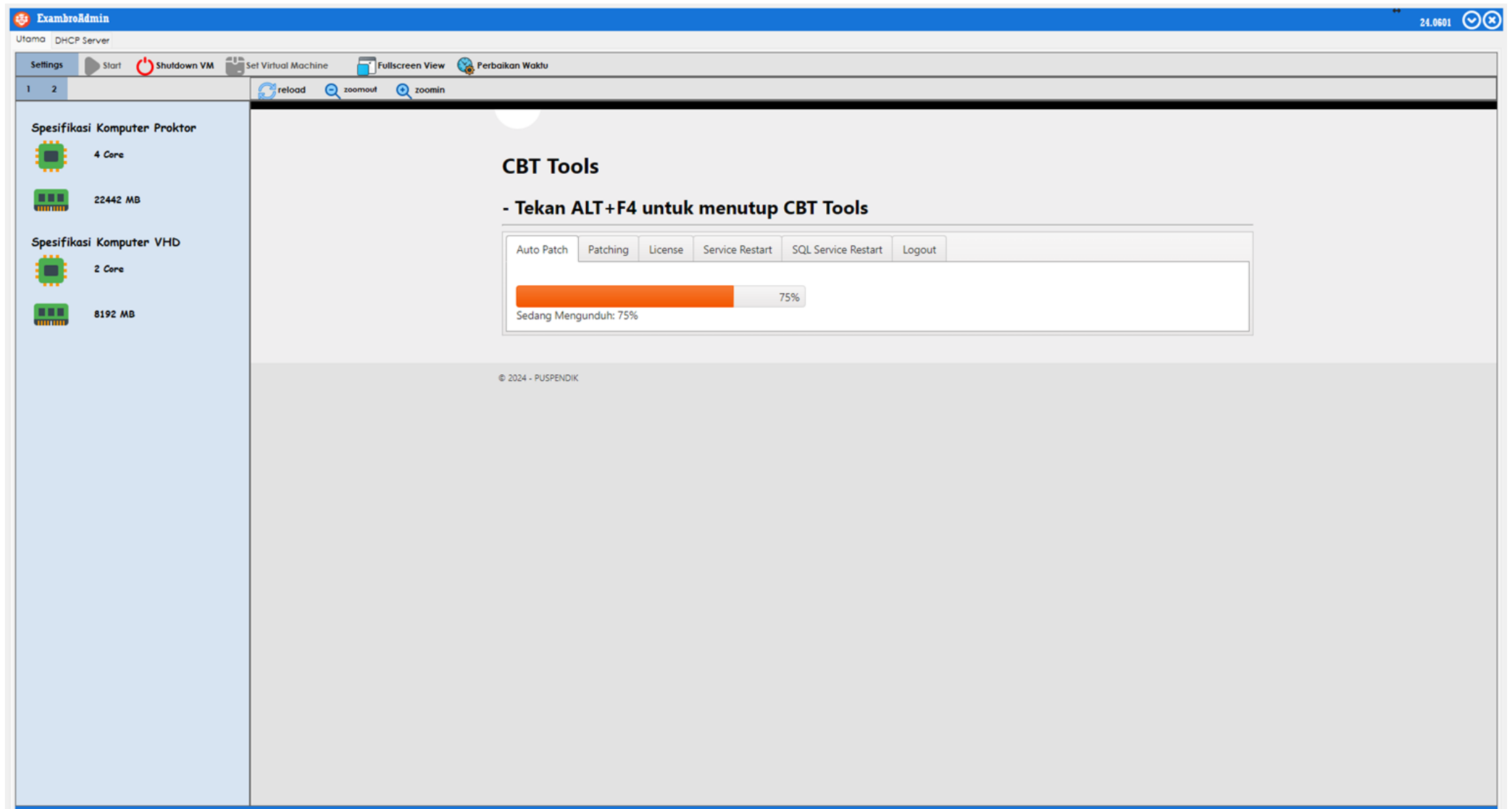


1. Jika settingan virtual box dan settingan jaringan infrastrukturnya sudah benar akan muncul booting seperti gambar diatas
2. klik tombol “Buka CBTsync”
3. Matikan VM/VHD sesuai prosedur dengan mengklik “**Shutdown VM**”

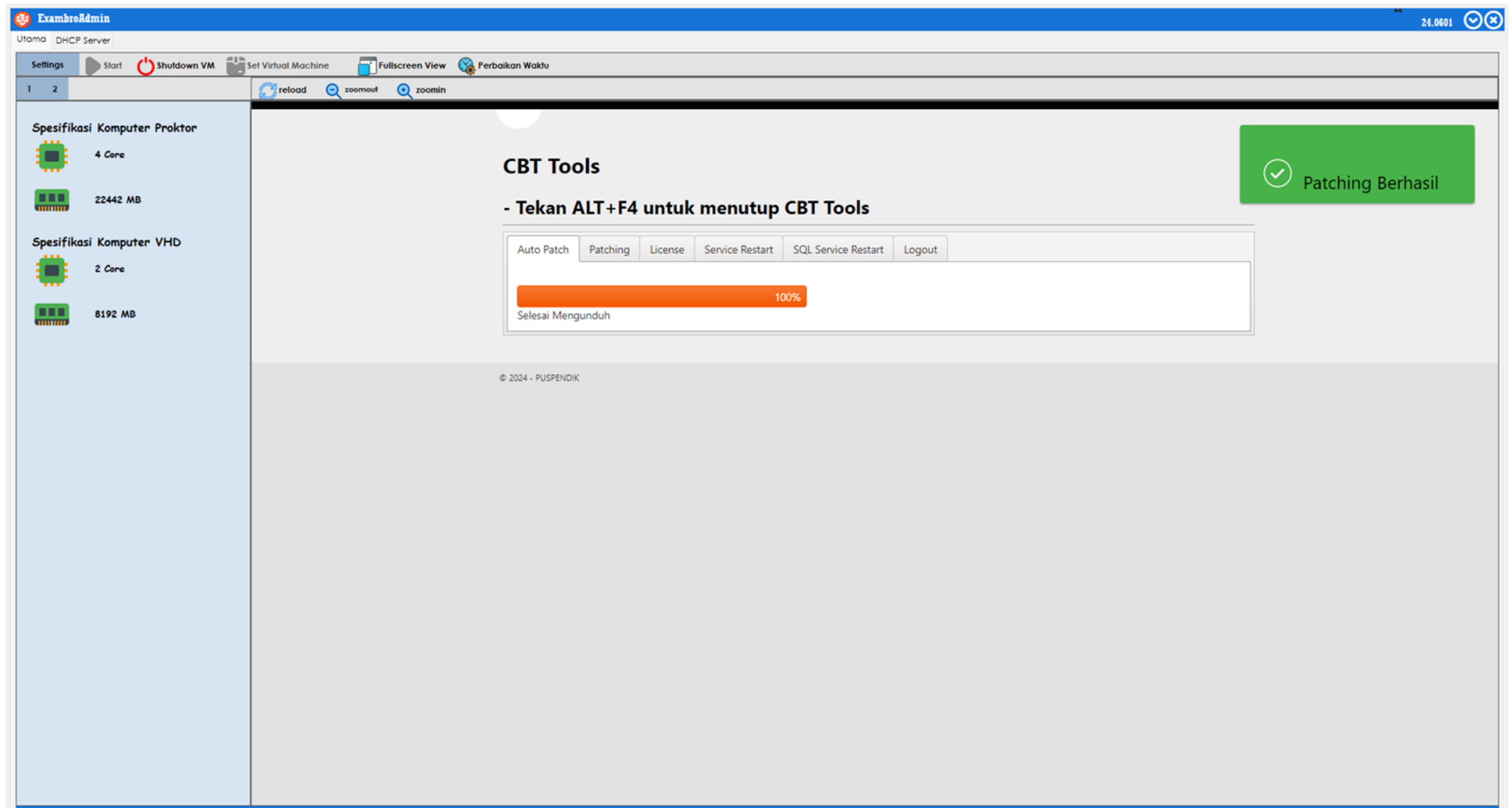
Notifikasi Pembaharuan (Patching)



Progress Unduh Pembaharuan



Patching Berhasil



Beranda

The screenshot displays the PUSMENDIK CBT Application interface. At the top, a toolbar includes options like 'Settings', 'Start', 'Shutdown VM', 'Set Virtual Machine', 'Fullscreen View', and 'Perbaikan Waktu'. Below this, a sidebar on the left lists system specifications for 'Proktor' (4 Core, 22442 MB) and 'VHD' (2 Core, 8192 MB). The main content area features a 'Dashboard' title, a navigation menu with items like 'Beranda', 'Status Download', 'Daftar Peserta', and 'Log Out', and a central status section. The status section shows 'AKTIF' (Active) with a message 'CBTSync siap digunakan' and a highlighted 'ID PROKTOR : P02010002-AS7P'. The footer indicates the version 'v19.24.6.1 - 2024 © Pusmendik. CBT Sync'.

Settings Start Shutdown VM Set Virtual Machine Fullscreen View Perbaikan Waktu

1 2 reload zoomout zoomin

Spesifikasi Komputer Proktor

- 4 Core
- 22442 MB

Spesifikasi Komputer VHD

- 2 Core
- 8192 MB

PUSMENDIK
CBT Application

AKTIF

Dashboard

Beranda

Status Download

Daftar Peserta

Status Test

Status Peserta

Kelompok Tes

Log Siswa

Reset Login Peserta

Laporan

Back up & Hapus

Log Out

Transfer Response

AKTIF

CBTSync siap digunakan

ID PROKTOR : P02010002-AS7P

v19.24.6.1 - 2024 © Pusmendik. CBT Sync

Backup dan Hapus

The screenshot displays the PUSMENDIK CBT Application interface. The top navigation bar includes options like Settings, Start, Shutdown VM, Set Virtual Machine, Fullscreen View, and Perbaikan Waktu. The left sidebar lists system specifications for 'Komputer Proktor' (4 Core, 22442 MB) and 'Komputer VHD' (2 Core, 8192 MB), along with a menu of application functions. The main content area is titled 'Dashboard • Backup dan Hapus' and features a 'Backup dan Hapus' section with 'Backup' and 'Hapus' buttons. The footer indicates the version 'v19.24.6.1 - 2024 © Pasmendik. CBT Sync'.

Settings Start Shutdown VM Set Virtual Machine Fullscreen View Perbaikan Waktu

1 2 reload zoomout zoomin

Spesifikasi Komputer Proktor

- 4 Core
- 22442 MB

Spesifikasi Komputer VHD

- 2 Core
- 8192 MB

PUSMENDIK
CBT Application

AKTIF

Dashboard • Backup dan Hapus

Backup dan Hapus

Backup Hapus

Beranda
Status Download
Daftar Peserta
Status Test
Status Peserta
Kelompok Tes
Log Siswa
Reset Login Peserta
Laporan
Back up & Hapus
Log Out
Transfer Response

v19.24.6.1 - 2024 © Pasmendik. CBT Sync

Status Download

The screenshot displays the PUSMENDIK CBT Application interface. The top bar contains VM controls: Settings, Start, Shutdown VM, Set Virtual Machine, Fullscreen View, and Perbaikan Waktu. The sidebar on the left lists navigation options: Beranda, Status Download, Daftar Peserta, Status Test, Status Peserta, Kelompok Tes, Log Siswa, Reset Login Peserta, Laporan, Back up & Hapus, Log Out, and Transfer Response. The main content area shows the 'Dashboard • Download Data' section with a 'Sync' button and a 'Refresh Status' button. Below this is a 'Sync Progress Status' table with four rows, each showing a data label and a progress bar.

Sync Progress Status	
DATA 1	Kosong
DATA 2	Kosong
DATA 3	Kosong
DATA 4	Kosong

Daftar Peserta

Settings

Start

Shutdown VM

Set Virtual Machine

Fullscreen View

Perbaiki Waktu

12

reload

zoomout

zoomin

Spesifikasi Komputer Proktor

4 Core

22442 MB

Spesifikasi Komputer VHD

2 Core

8192 MB

AKTIF

Dashboard • Daftar Peserta

Beranda

Status Download

Daftar Peserta

Status Test

Status Peserta

Kelompok Tes

Log Siswa

Reset Login Peserta

Laporan

Back up & Hapus

Log Out

Transfer Response

Daftar Peserta

No	User name	Nama	Kelompok	NIK
	<input type="text" value="x"/>	<input type="text" value="x"/>		<input type="text" value="x"/>
3451	P0201000200018	PESERTA DUMMY 01	1, 1	220201000200018
3452	P0201000200027	PESERTA DUMMY 02	1, 1	220201000200027
3453	P0201000200036	PESERTA DUMMY 03	1, 1	220201000200036
3454	P0201000200045	PESERTA DUMMY 04	1, 1	220201000200045
3455	P0201000200054	PESERTA DUMMY 05	1, 1	220201000200054
3456	P0201000200063	PESERTA DUMMY 06	1, 1	220201000200063
3457	P0201000200072	PESERTA DUMMY 07	1, 1	220201000200072
3458	P0201000200089	PESERTA DUMMY 08	1, 1	220201000200089
3459	P0201000200098	PESERTA DUMMY 09	1, 1	220201000200098
3460	P0201000200107	PESERTA DUMMY 10	1, 1	220201000200107
3461	P0201000200116	PESERTA DUMMY 11	1, 1	220201000200116
3462	P0201000200125	PESERTA DUMMY 12	1, 1	220201000200125
3463	P0201000200134	PESERTA DUMMY 13	1, 1	220201000200134
3464	P0201000200143	PESERTA DUMMY 14	1, 1	220201000200143
3465	P0201000200152	PESERTA DUMMY 15	1, 1	220201000200152
3466	P0201000200516	PESERTA DUMMY 51	2, 2	220201000200516
3467	P0201000200525	PESERTA DUMMY 52	2, 2	220201000200525

Status Test

The screenshot displays the PUSMENDIK CBT Application interface. The top navigation bar includes options like Settings, Start, Shutdown VM, Set Virtual Machine, Fullscreen View, and Perbaikan Waktu. The left sidebar lists system specifications for the Proktor (4 Core, 22442 MB) and VHD (2 Core, 8192 MB) computers, along with a menu of application features. The main content area, titled 'Dashboard • Status Tes', shows the 'Status Tes' page. The status is 'BELUM MULAI'. There are dropdown menus for 'Daftar Tes' and 'Kelompok', and a text input field for 'Token'. A 'SIMPAN SEMUA' button is located below the input fields. The footer indicates the version is v19.24.6.1 and the copyright is 2024 © Pusmendik. CBT Sync.

Settings Start Shutdown VM Set Virtual Machine Fullscreen View Perbaikan Waktu

1 2 reload zoomout zoomin

Spesifikasi Komputer Proktor

- 4 Core
- 22442 MB

Spesifikasi Komputer VHD

- 2 Core
- 8192 MB

PUSMENDIK CBT Application

AKTIF

Dashboard • Status Tes

Status Tes

Status: **BELUM MULAI**

Daftar Tes: --Pilih Daftar Tes--

Kelompok: --Pilih Kelompok--

Token:

SIMPAN SEMUA

v19.24.6.1 - 2024 © Pusmendik. CBT Sync

Kelompok Tes

Settings

Start

Shutdown VM

Set Virtual Machine

Fullscreen View

Perbaikan Waktu

1

2

reload

zoomout

zoomin

Spesifikasi Komputer Proktor

4 Core

22442 MB

Spesifikasi Komputer VHD

2 Core

8192 MB

PUSMENDIK

CBT Application

AKTIF

Dashboard • Kelompok Tes

Kelompok Tes

Save changes

Cancel changes

Assign All

Reset All

UnAssign

Aktif	Kode Tes	User Name	Nama Peserta	Kelompok
<div>is true</div>	<div></div>	<div></div>	<div></div>	<div></div>
<input type="checkbox"/>	SIMMSAT	P0201000200018	PESERTA DUMMY 01	1
<input type="checkbox"/>	SIMMSAT	P0201000200027	PESERTA DUMMY 02	1
<input type="checkbox"/>	SIMMSAT	P0201000200036	PESERTA DUMMY 03	1
<input type="checkbox"/>	SIMMSAT	P0201000200045	PESERTA DUMMY 04	1
<input type="checkbox"/>	SIMMSAT	P0201000200054	PESERTA DUMMY 05	1
<input type="checkbox"/>	SIMMSAT	P0201000200063	PESERTA DUMMY 06	1
<input type="checkbox"/>	SIMMSAT	P0201000200072	PESERTA DUMMY 07	1
<input type="checkbox"/>	SIMMSAT	P0201000200089	PESERTA DUMMY 08	1
<input type="checkbox"/>	SIMMSAT	P0201000200098	PESERTA DUMMY 09	1
<input type="checkbox"/>	SIMMSAT	P0201000200107	PESERTA DUMMY 10	1
<input type="checkbox"/>	SIMMSAT	P0201000200116	PESERTA DUMMY 11	1
<input type="checkbox"/>	SIMMSAT	P0201000200125	PESERTA DUMMY 12	1
<input type="checkbox"/>	SIMMSAT	P0201000200134	PESERTA DUMMY 13	1
<input type="checkbox"/>	SIMMSAT	P0201000200143	PESERTA DUMMY 14	1
<input type="checkbox"/>	SIMMSAT	P0201000200152	PESERTA DUMMY 15	1

Beranda

Status Download

Daftar Peserta

Status Test

Status Peserta

Kelompok Tes

Log Siswa

Reset Login Peserta

Laporan

Back up & Hapus

Log Out

Transfer Response

Reset Login Peserta

Settings

Start

Shutdown VM

Set Virtual Machine

Fullscreen View

Perbaiki Waktu

1 2

reload zoomout zoomin

Spesifikasi Komputer Proktor

4 Core

22442 MB

Spesifikasi Komputer VHD

2 Core

8192 MB

PUSMENDIK
CBT Application

AKTIF

Dashboard • Reset Peserta

Beranda

Status Download

Daftar Peserta

Status Test

Status Peserta

Kelompok Tes

Log Siswa

Reset Login Peserta

Laporan

Back up & Hapus

Log Out

Transfer Response

Reset Login Peserta

2 belum terupload.

	Nama User	Nama Peserta
<input type="checkbox"/>	<div><input type="text"/></div>	<div><input type="text"/></div>
<input type="checkbox"/>	P0201000200018	PESERTA DUMMY 01
<input type="checkbox"/>	P0201000200098	PESERTA DUMMY 09

1 - 2 of 2 items

v19.24.6.1 - 2024 © Pusmendik. CBT Sync

Status Peserta

Settings

Start

Shutdown VM

Set Virtual Machine

Fullscreen View

Perbaikan Waktu

1 2

Spesifikasi Komputer Proktor

4 Core

22442 MB

Spesifikasi Komputer VHD

2 Core

8192 MB

AKTIF

Dashboard • Status Peserta

Status Peserta

Pilih Peserta

Upload Hasil

	Status Upload	Username	Nama Peserta	Subtes Terakhir	Aktifitas Terakhir	Sisa Waktu	Status
<input type="checkbox"/>	Belum Terupload	P0201000200098	PESERTA DUMMY 09	MSAT	07/28/2024 04:22 PM	2689	Tes Selesai
<input type="checkbox"/>	Belum Terupload	P0201000200018	PESERTA DUMMY 01	MSAT	07/28/2024 04:21 PM	2689	Tes sedang dikerjakan

2 belum terupload.

Beranda

Status Download

Daftar Peserta

Status Test

Status Peserta

Kelompok Tes

Log Siswa

Reset Login Peserta

Laporan

Back up & Hapus

Log Out

Transfer Response

Laporan

Settings

Start

Shutdown VM

Set Virtual Machine

Fullscreen View

Perbaiki Waktu

1

2

reload

zoomout

zoomin

Spesifikasi Komputer Proktor

4 Core

22442 MB

Spesifikasi Komputer VHD

2 Core

8192 MB

Beranda

Status Download

Daftar Peserta

Status Test

Status Peserta

Kelompok Tes

Log Siswa

Reset Login Peserta

Laporan

Back up & Hapus

Log Out

Transfer Response

PUSMENDIK

CBT Application

AKTIF

Dashboard • Laporan

Laporan

2 belum terupload.

Server Lokal Id

P02010002-AS7P

Kode Tes

SIMMSAT

Nama Sekolah

DUMMY PELATIHAN PUSMENDIK KEMDIKBUDRISTEK

Jumlah Peserta Tercatat

30

Jumlah Peserta yang Menyelesaikan

1

Jumlah Peserta Sebenarnya

2

Tanggal

7/28/2024

Keterangan

Data Laporan - P02010002-AS7P - SIMMSAT - 7/28/2024

Nama Proktor

Nama Pengawas

CETAK

Log Siswa

The screenshot displays the PUSMENDIK CBT Application interface. At the top, there is a toolbar with buttons for Settings, Start, Shutdown VM, Set Virtual Machine, Fullscreen View, and Perbaikan Waktu. Below this is a navigation bar with the PUSMENDIK logo and the text 'CBT Application'. The main content area is titled 'Dashboard • Password Approval' and features a 'Password Approval' section with a 'Password' input field and a 'Submit' button. On the left side, there is a sidebar with a list of menu items: Beranda, Status Download, Daftar Peserta, Status Test, Status Peserta, Kelompok Tes, Log Siswa, Reset Login Peserta, Laporan, Back up & Hapus, Log Out, and Transfer Response. The bottom of the interface shows the version 'v19.24.6.1 - 2024 © Puspendik. CBT Sync'.

Settings Start Shutdown VM Set Virtual Machine Fullscreen View Perbaikan Waktu

1 2 reload zoomout zoomin

Spesifikasi Komputer Proktor

- 4 Core
- 22442 MB

Spesifikasi Komputer VHD

- 2 Core
- 8192 MB

PUSMENDIK CBT Application

AKTIF

Dashboard • Password Approval

Password Approval

Password Submit

Beranda

Status Download

Daftar Peserta

Status Test

Status Peserta

Kelompok Tes

Log Siswa

Reset Login Peserta

Laporan

Back up & Hapus

Log Out

Transfer Response

v19.24.6.1 - 2024 © Puspendik. CBT Sync

Transfer Response

The screenshot displays the PUSMENDIK CBT Application interface. The top navigation bar includes options like Settings, Start, Shutdown VM, Set Virtual Machine, Fullscreen View, and Perbaikan Waktu. The left sidebar lists system specifications for Proktor (4 Core, 22442 MB) and VHD (2 Core, 8192 MB) computers, along with a menu of application features. The main content area is titled 'Dashboard • Transfer Response' and contains two primary sections: 'Pengaturan' (Settings) and 'Upload Transfer Response'. The 'Pengaturan' section includes input fields for Folder Dump (D:\VMLog\DumpTR), Password, Username, and Server IP, with a 'Simpan' (Save) button. The 'Upload Transfer Response' section features a file selection area, a Token input field, and an 'Import Response' button. At the bottom, a table header for 'File Name' is visible, showing 0 items and a 'No items to display' message.

Settings Start Shutdown VM Set Virtual Machine Fullscreen View Perbaikan Waktu

1 2 reload zoomout zoomin

Spesifikasi Komputer Proktor

- 4 Core
- 22442 MB

Spesifikasi Komputer VHD

- 2 Core
- 8192 MB

PUSMENDIK CBT Application

AKTIF

Dashboard • Transfer Response

Beranda

Status Download

Daftar Peserta

Status Test

Status Peserta

Kelompok Tes

Log Siswa

Reset Login Peserta

Laporan

Back up & Hapus

Log Out

Transfer Response

Transfer Response

Pengaturan

Folder Dump:

D:\VMLog\DumpTR

Password:

Password

Simpan

UserName:

UserName

Server IP:

Upload Transfer Response

Source file yang akan di upload:

Select files...

Token:


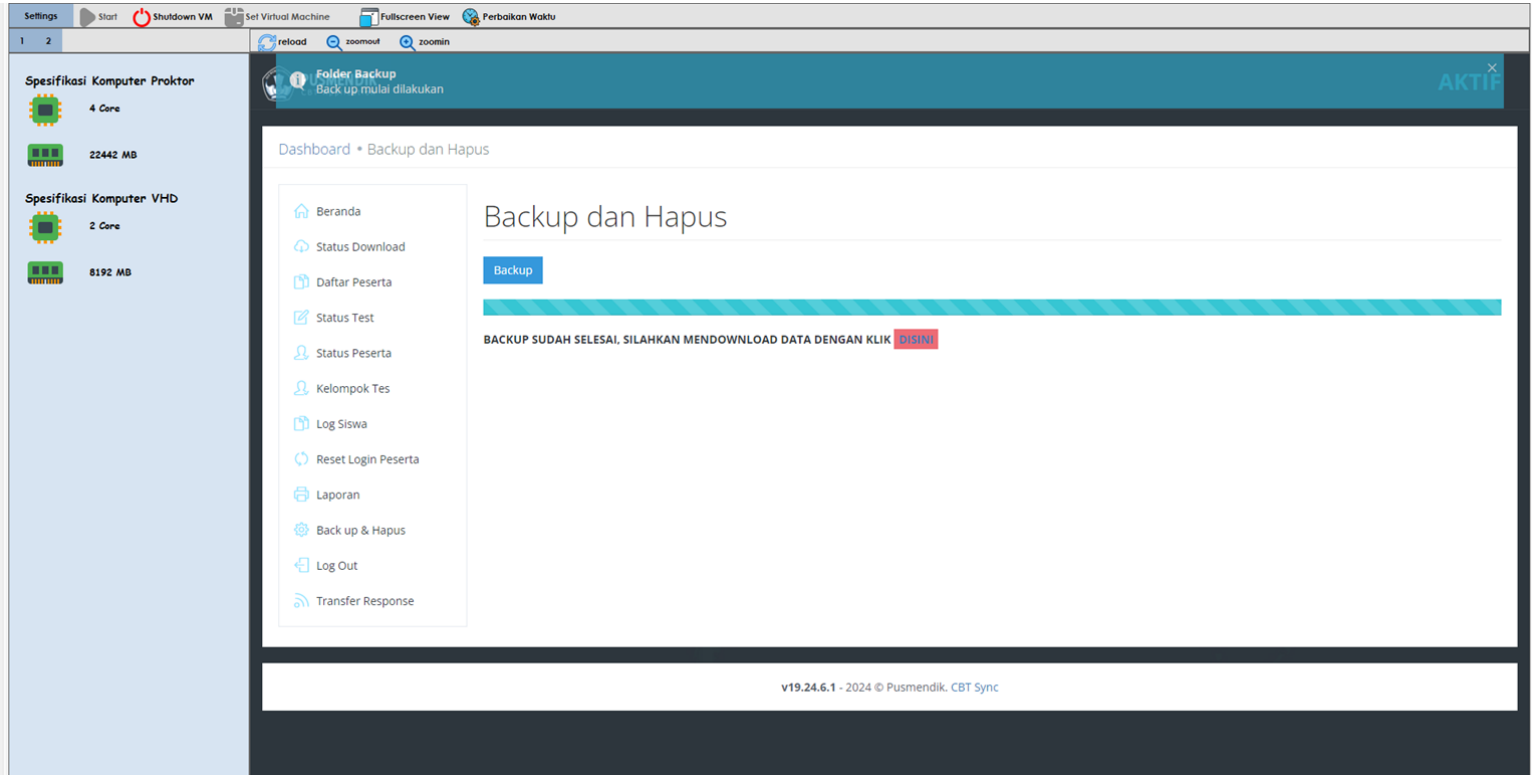
Import Response

File Name

0

No items to display

Backup Source



 backup.P02010002-AS7P.source

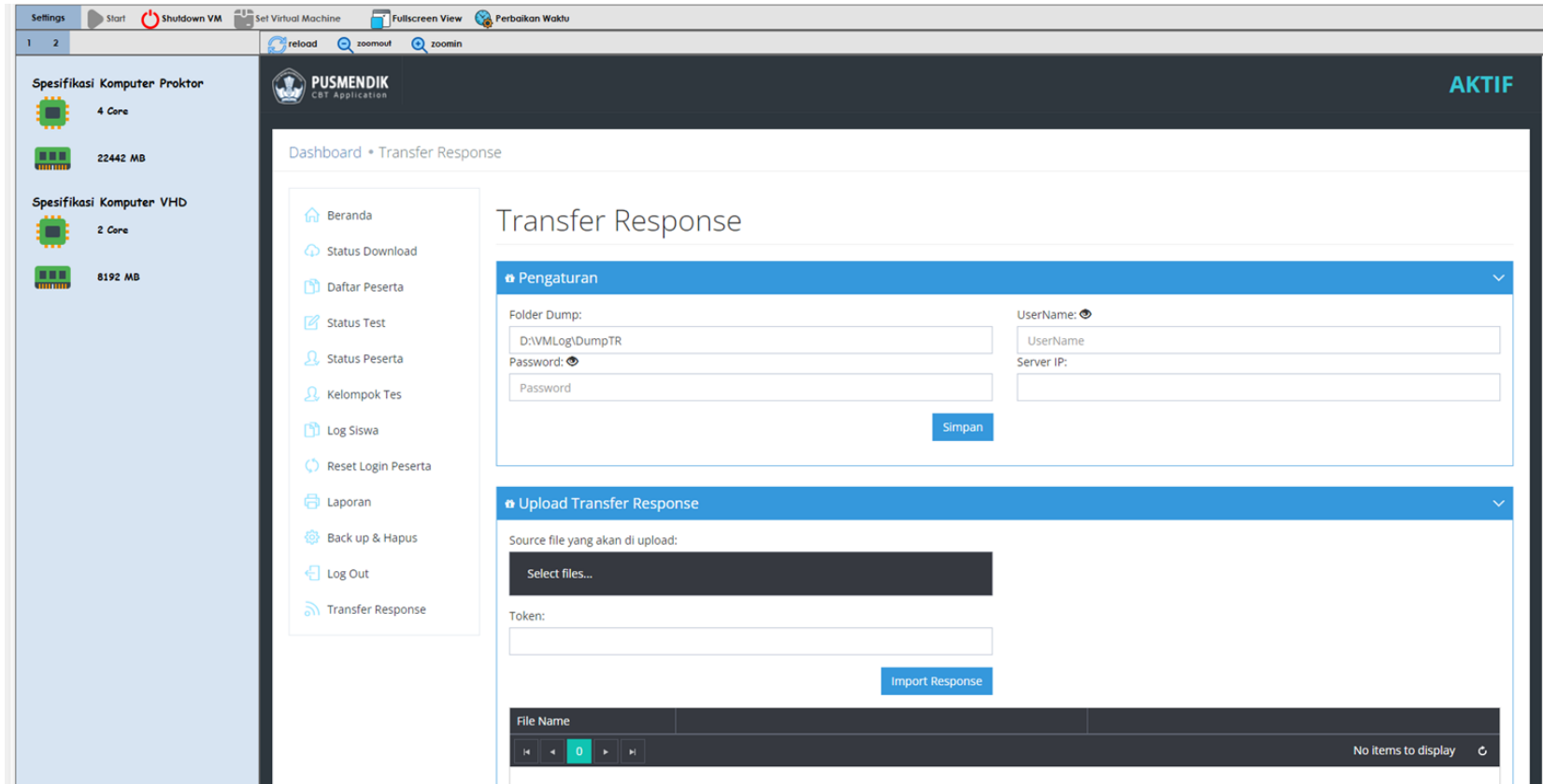
 Share

Details

Type	SOURCE File
Size	986 KB

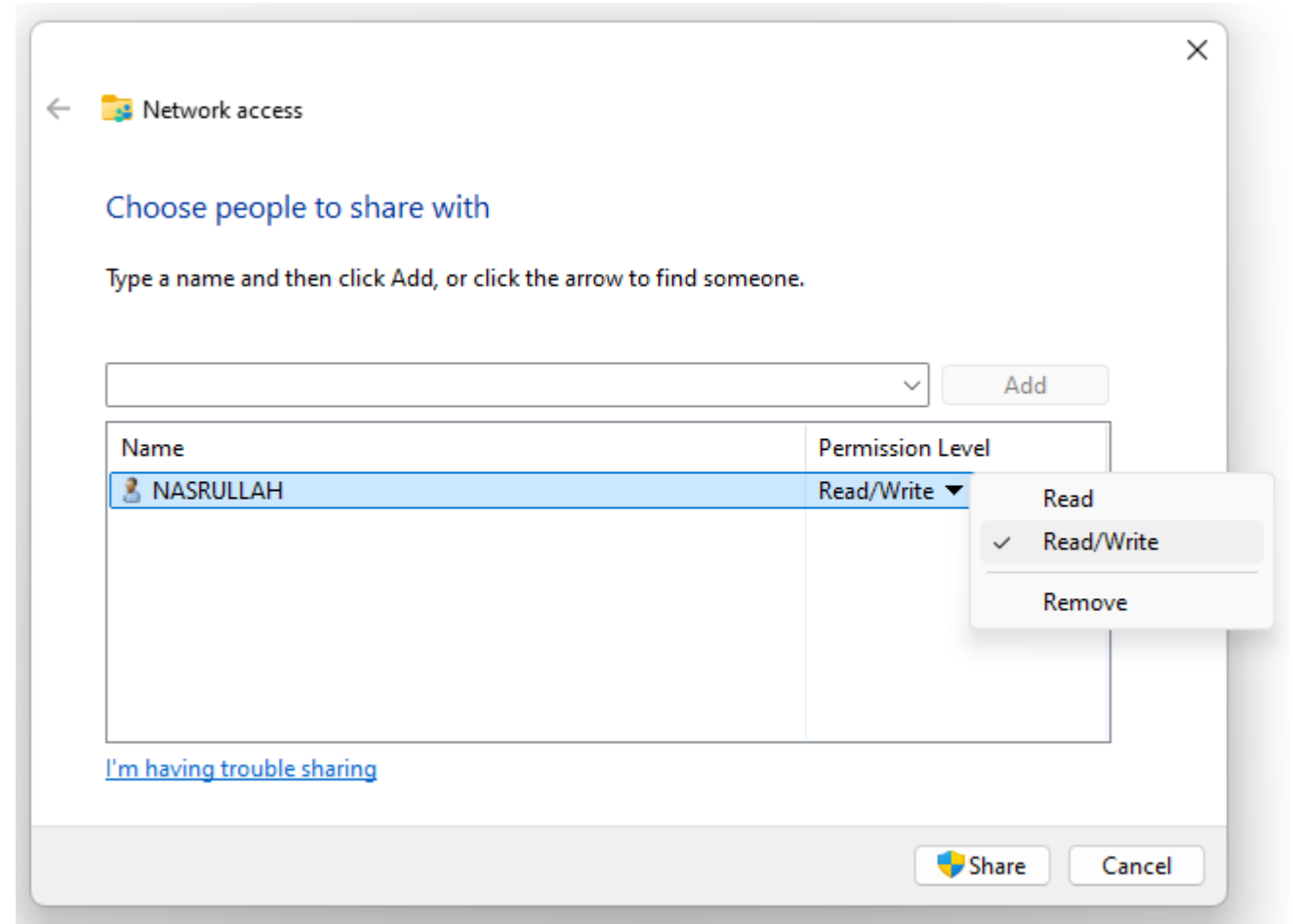
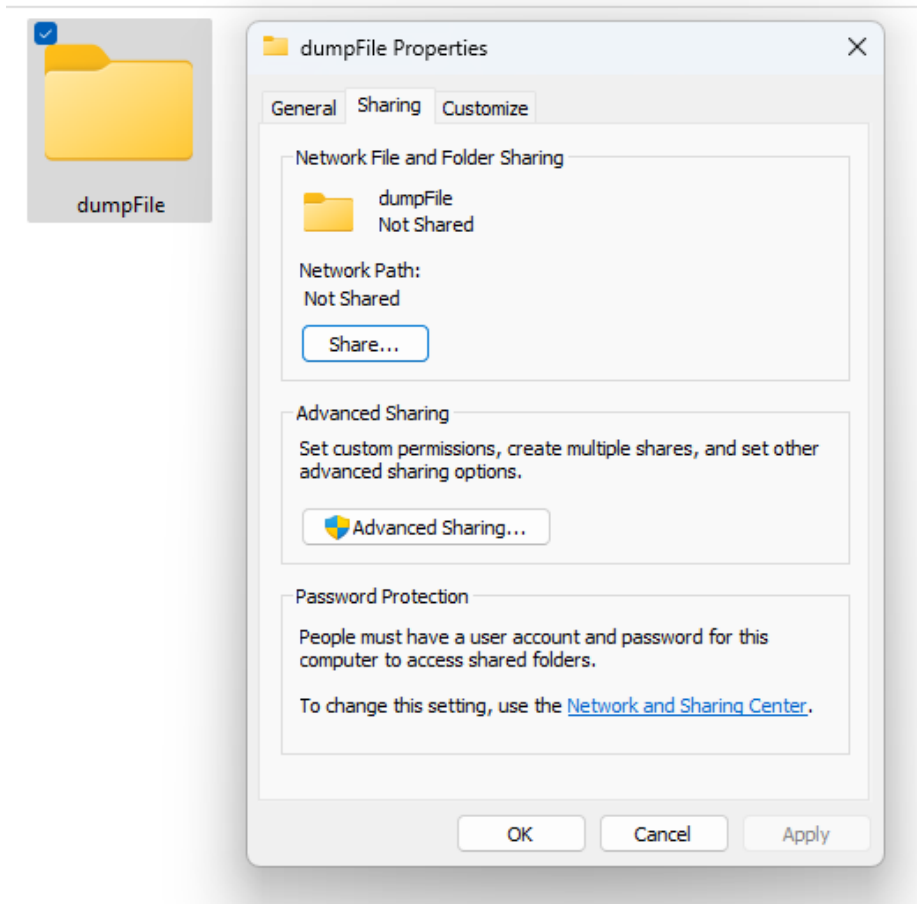


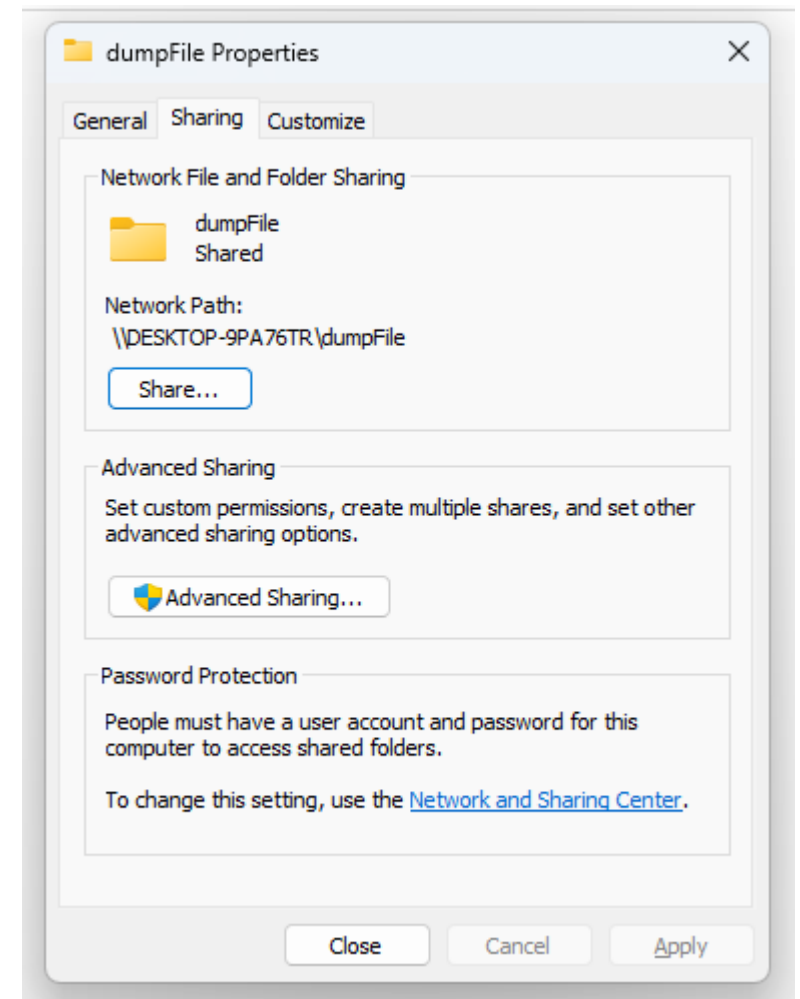
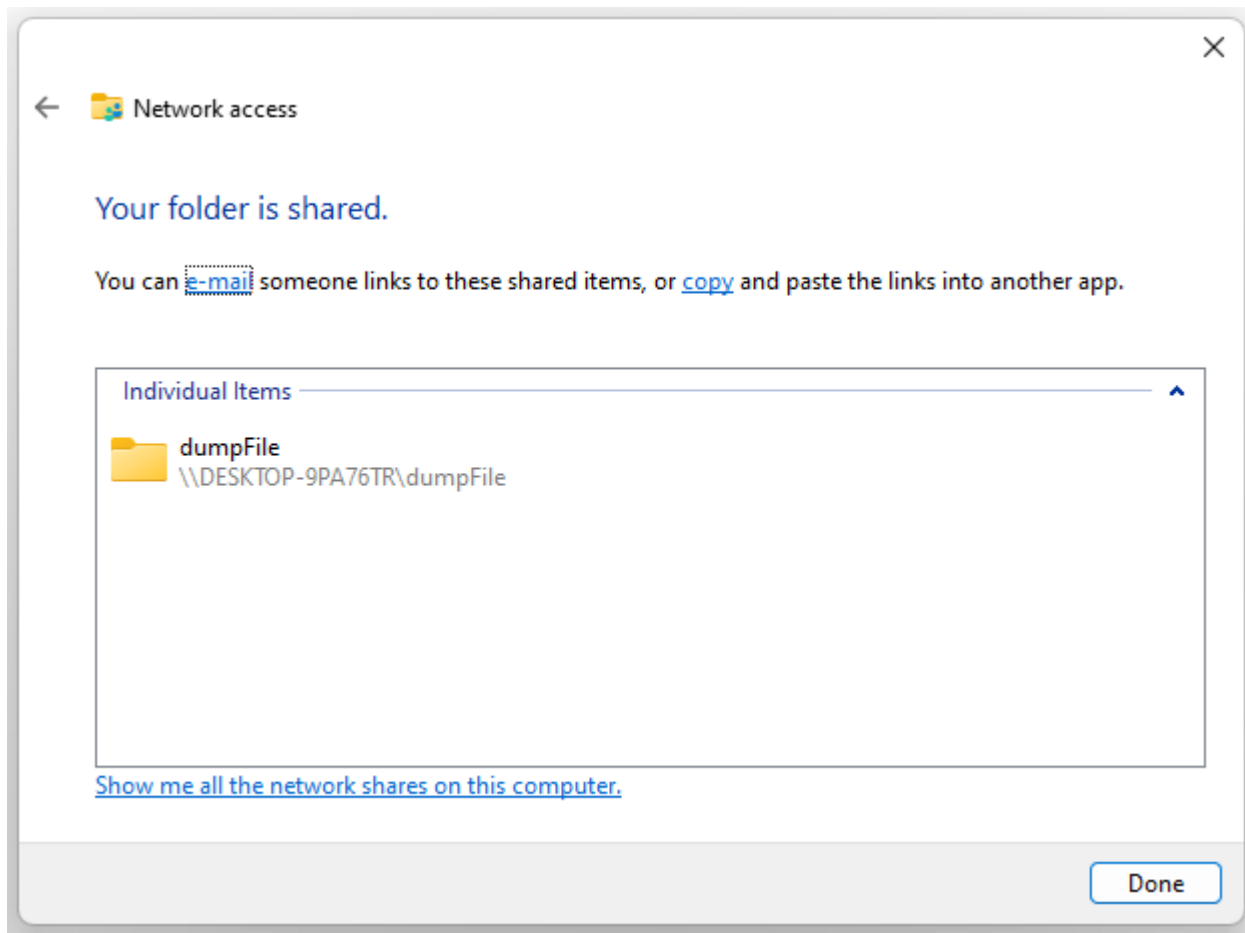
Transfer Response



1. VHD FRESH backup sinkronisasi
2. Media penyimpanan file dump (Flash disk/HDD External/Cloud dsb)
3. Sharing Folder
4. CBTSync dalam Status AKTIF
5. Konfigurasi Transfer Response



Transfer Response - Sharing Folder







Konfigurasi Transfer Response

Transfer Response

 **Pengaturan** 

Folder Dump:

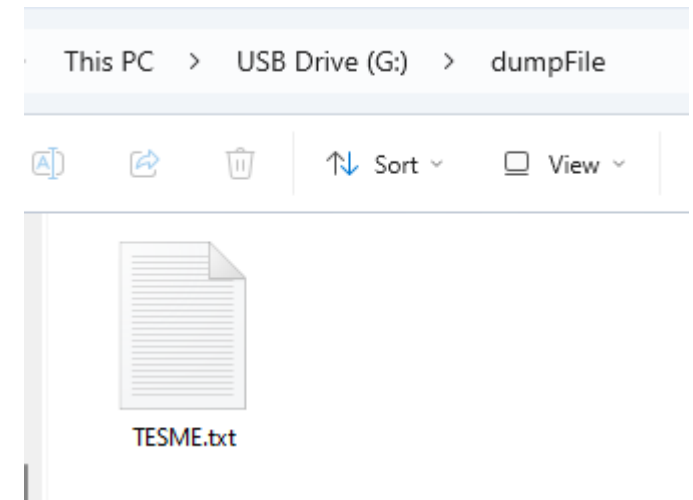
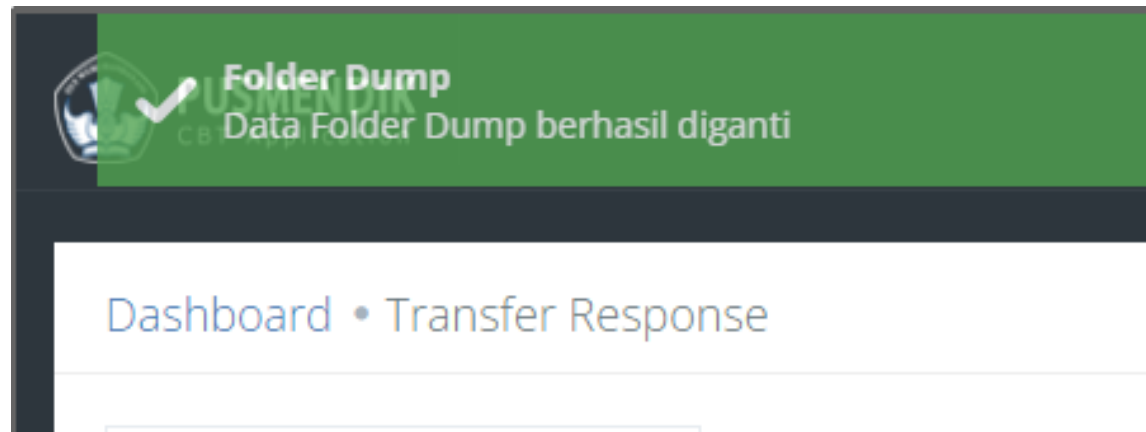
Password: 

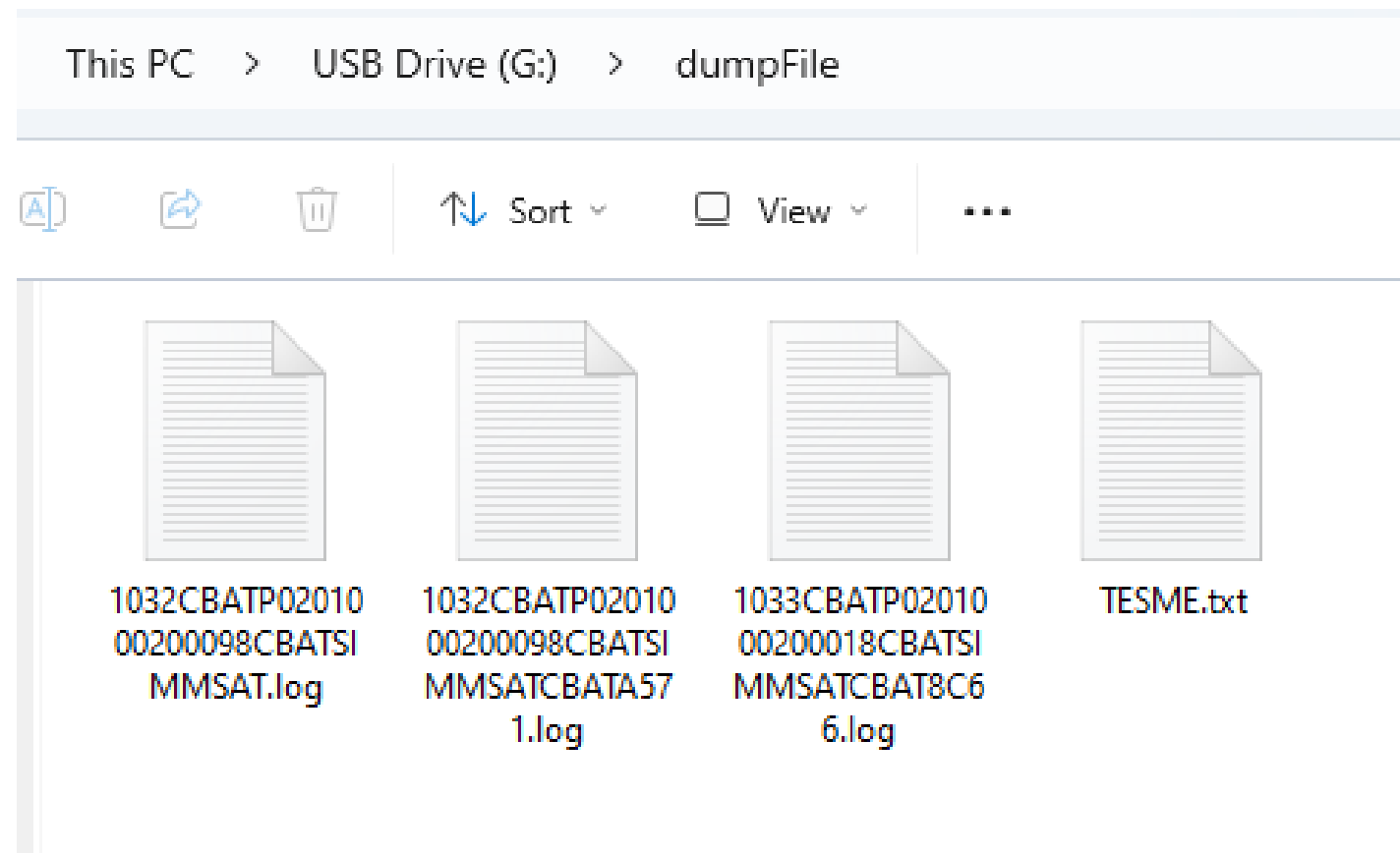
UserName: 

Server IP:

Simpan

1. Folder Dump : \\IP SERVER HOST\(folder yang dibuat)
2. UserName : User SERVER HOST (bukan Computer Name)
3. Password : Password SERVER HOST (wajib ada)
4. Server IP : IP SERVER HOST yang terhubung ke Klien



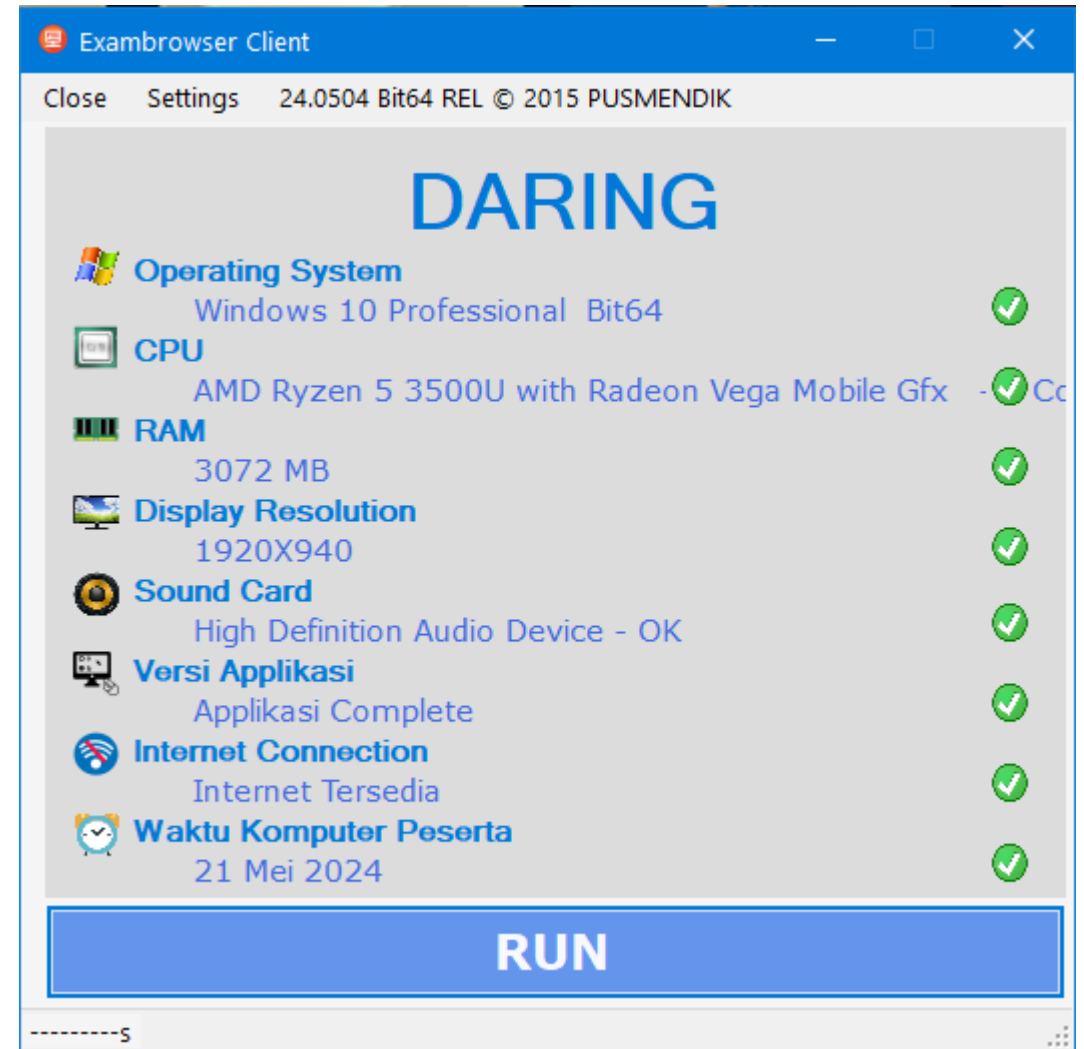


PESERTA TES


DARING dan SEMI DARING

Exambrowser Klien

- Pastikan komputer klien sudah terdapat file terbaru Exambrowser
- Sesuaikan bit 32bit/64bit pada operating sistem yang digunakan
- Pastikan komputer klien terkoneksi ke **internet**
- Menjalankan aplikasi Exambrowser



Halaman Login



Selamat datang,
Silahkan login dengan username dan password yang telah anda miliki.


Username

Password

Login

- User name wajib diisi
- Password wajib diisi

Copyrights © 2022, Kementerian Pendidikan Dan Kebudayaan Indonesia



Selamat Datang
Silahkan login dengan username dan password yang telah anda miliki.

Username

Password

Login



Konfirmasi Data Peserta



PUSMENDIK
CBT Application

PESERTA DUMMY 15



PETUNJUK UMUM SIMULASI TES

Simulasi tes bertujuan agar peserta lebih **AKRAB dan SIAP** menggunakan aplikasi tes berbasis komputer.

- Simulasi Tes ini terdiri dari **2 tes yang berisi soal-soal contoh** dengan hitungan mundur untuk **mengklik tombol selesai selama 5 menit**.
- Tes contoh ini **TIDAK MENGGAMBARAKAN** soal-soal tes yang sebenarnya.
- Masing-masing subtes memiliki **waktu pengerjaan** sendiri dengan **durasi waktu jeda antar tes selama 1 menit**.
- Hasil dari tes contoh ini **tidak dinilai dan tidak mempengaruhi hasil tes** Anda yang sebenarnya.

Konfirmasi data peserta

Kode NIK

519102000300152

Nama Peserta

PESERTA DUMMY 15

Jenis Kelamin

Perempuan

Mata Ujian

SIMULASI TES - MSAT, SIMULASI TES - CBT

Nama Peserta*

Masukan Nama

Tanggal Lahir*

Hari

Bulan

Tahun


Token*


Masukan Token

Submit



Konfirmasi Tes

**PUSMENDIK**
CBT Application

PESERTA DUMMY 15

Konfirmasi Tes

Nama Tes

Simulasi Pelaksanaan Tes MSAT untuk peserta

Status Tes

Tes Baru

Waktu Tes

08/05/2025 05:58

Waktu Tes

45 Menit

PETUNJUK SIMULASI TES 1

Pada simulasi tes 1, Anda akan menghadapi beberapa soal contoh yang TIDAK menggambarkan soal-soal pada tes sesungguhnya.

Simulasi Tes 1 memiliki waktu pengerjaan **45 menit**, silahkan gunakan waktu Anda untuk terbiasa menggunakan menu dan tombol navigasi aplikasi tes.


Subtes ini bertipe **MSAT**, yang terdiri dari **tiga stage**. Setiap selesai stage pada layar akan tampil notifikasi **"anda akan pindah ke stage berikutnya. Soal dan jawaban pada stage yang sudah dilewati tidak dapat diubah"**. Peserta tidak dapat kembali pada subtes sebelumnya ketika sudah klik selesai dan melakukan centang 2 kali.


Anda dapat mengklik tombol **SELESAI** tes setelah waktu tes berjalan **5 menit**.

Hasil simulasi tes 1 **tidak dinilai** dan **tidak mempengaruhi nilai** Anda pada tes yang sebenarnya.

Mulai

Halaman Soal – Daring

**PUSMENDIK**
CBT Application

PESERTA DUMMY 15

Soal nomor 1

Sisa Waktu: 00:29

Informasi Soal

Daftar Soal

BIMTEK

Ukuran font soal: A A A

Salah satu cara dalam mewujudkan penyelenggaraan pemerintah yang terbuka adalah

- ☐ A) penegakan hukum lebih banyak berlaku bagi masyarakat bawah
- ☒ B) pemilihan umum tidak melalui periodisasi yang ideal dan permanen
- ☐ C) informasi satu arah dari pemerintah dan terbatas pada kelompok tertentu
- ☐ D) pemerintah dominan dalam semua lini kehidupan dan pengambilan kebijakan
- ☐ E) partisipasi masyarakat dalam pengambilan keputusan, baik langsung maupun tidak langsung


Soal Sebelumnya


Ragu - Ragu

Simpan Jawaban

Soal berikutnya

Halaman Soal – Semi Daring

**PUSMENDIK**
CBT Application

PESERTA 01

Soal nomor 3

INFORMASI SOAL

Sisa Waktu: 01:29

Daftar Soal

Ukuran font soal: A A A

Numerasi

Sebuah kota di Jawa Barat memiliki populasi sebanyak 100.000 di Januari 2015. Peningkatan jumlah penduduk mencapai 5% per tahun. Pemerintah kota berencana akan membangun sebuah sekolah yang baru, jika jumlah penduduk minimal 120.000.

Ujilah beberapa pernyataan berikut

Pernyataan	Benar	Salah
Di awal tahun 2018, terjadi wabah virus yang menyebabkan laju pertumbuhan penduduk menjadi hanya 3% per tahun. Maka Sekolah baru akan dibangun di Januari 2021	<input type="radio"/>	<input type="radio"/>
Di awal tahun 2019, setelah wabah virus tahun sebelumnya yang berhasil disembuhkan, pertumbuhan penduduk kembali normal seperti awal yaitu 5%. Jadi pembangunan Sekolah baru dapat dimulai Januari 2020.	<input type="radio"/>	<input type="radio"/>

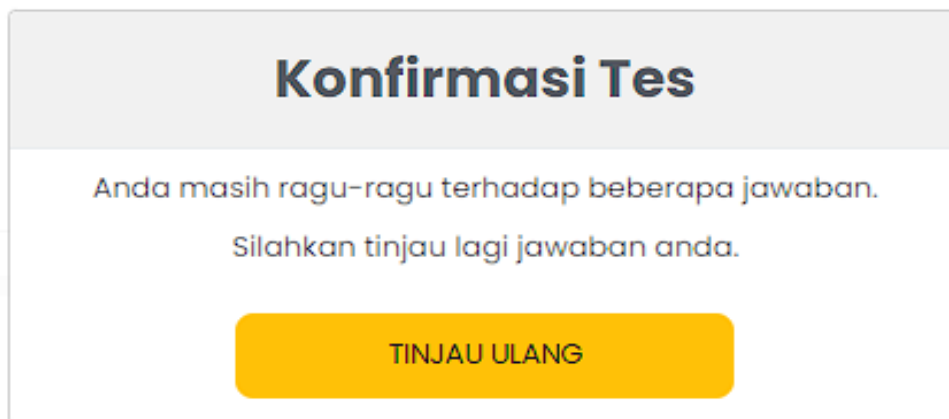

PUSMENJAR

Soal sebelumnya

Ragu - Ragu

Soal berikutnya

Daftar Soal, Tombol Ragu-Ragu dan Tombol Selesai



Konfirmasi Selesai Tes

Konfirmasi Tes

Anda masih memiliki waktu 01 jam 25 menit untuk mata uji ini.

Apakah anda yakin ingin mengakhiri mata uji ini?

- ☐ Centang, kemudian tekan tombol selesai. Anda tidak akan bisa kembali ke soal jika sudah menekan tombol selesai.

SELESAI

TIDAK

Konfirmasi Tes


Apakah anda yakin ingin mengakhiri mata uji ini?


Setelah ke mata uji berikutnya anda tidak bisa kembali ke mata uji sebelumnya.

- ☐ Centang, kemudian tekan tombol selesai. Anda tidak akan bisa kembali ke soal jika sudah menekan tombol selesai.

SELESAI

TIDAK

**PUSMENDIK**
CBT Application




Konfirmasi Tes


Terimakasih telah berpartisipasi dalam tes ini.
Silahkan tekan tombol **SELESAI TES** untuk mengakhiri test. Atau tekan tombol **KEMBALI** untuk kembali ke halaman test.

SELESAI TES

KEMBALI

Konfirmasi Pindah Subtes

**PUSMENDIK**
CBT Application

PESERTA DUMMY 15

Konfirmasi Tes

Nama Tes

Simulasi Pelaksanaan Tes MSAT untuk peserta

Status Tes

Tes Baru

Waktu Tes

08/05/2025 06:05

Waktu Tes

30 Menit

PETUNJUK SIMULASI TES 2

Pada simulasi tes 2, Anda akan menghadapi beberapa soal contoh yang **TIDAK** menggambarkan soal-soal pada tes sesungguhnya.

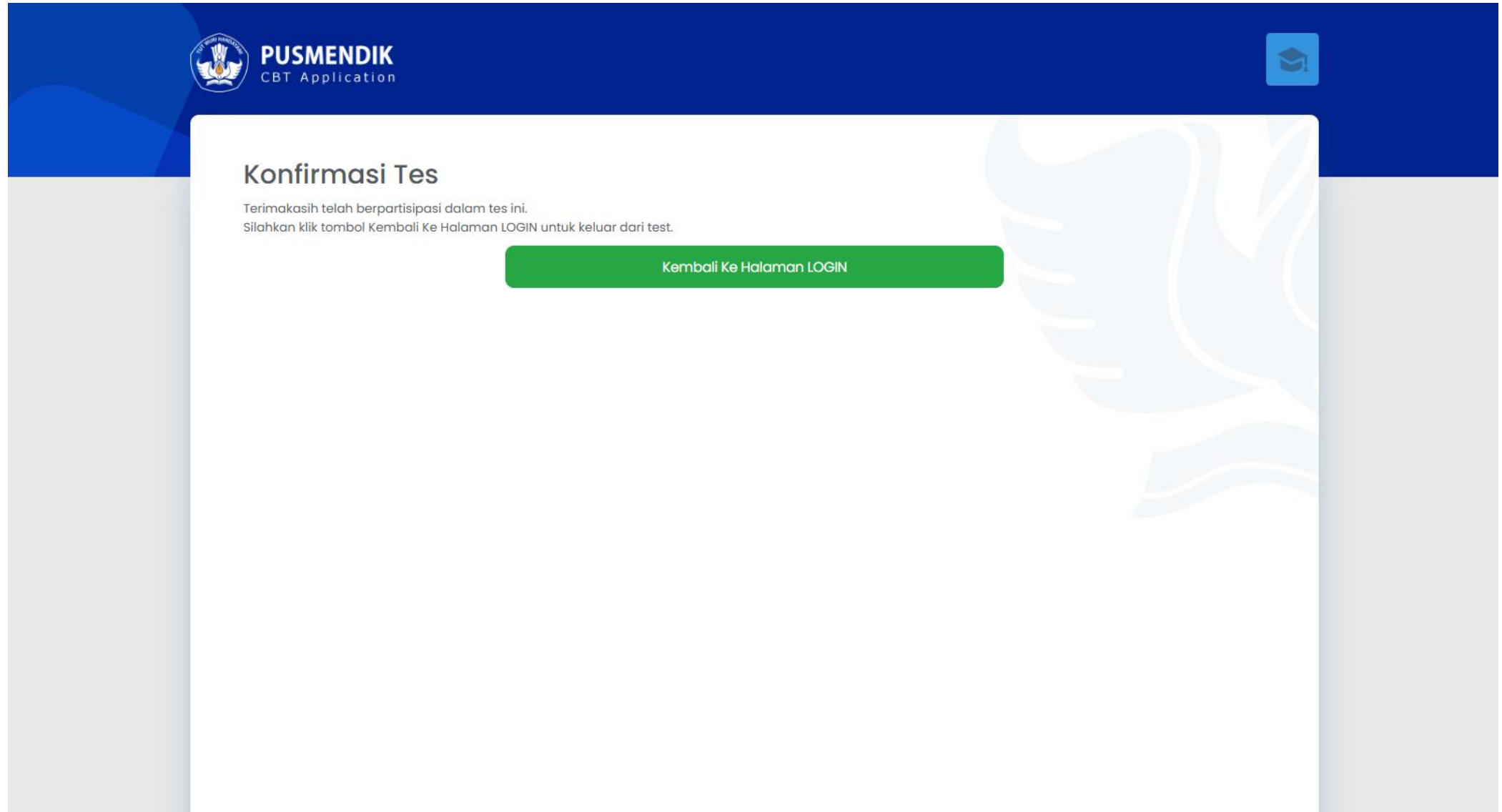
Simulasi Tes 2 memiliki waktu pengerjaan **30 menit**, silahkan gunakan waktu Anda agar terbiasa menggunakan menu dan tombol navigasi pada aplikasi tes.

Anda dapat mengklik tombol **SELESAI** tes setelah waktu tes berjalan **5 menit**.

Hasil simulasi tes 2 **tidak dinilai** dan **tidak mempengaruhi nilai** Anda pada tes yang sebenarnya.

Mulai [59]

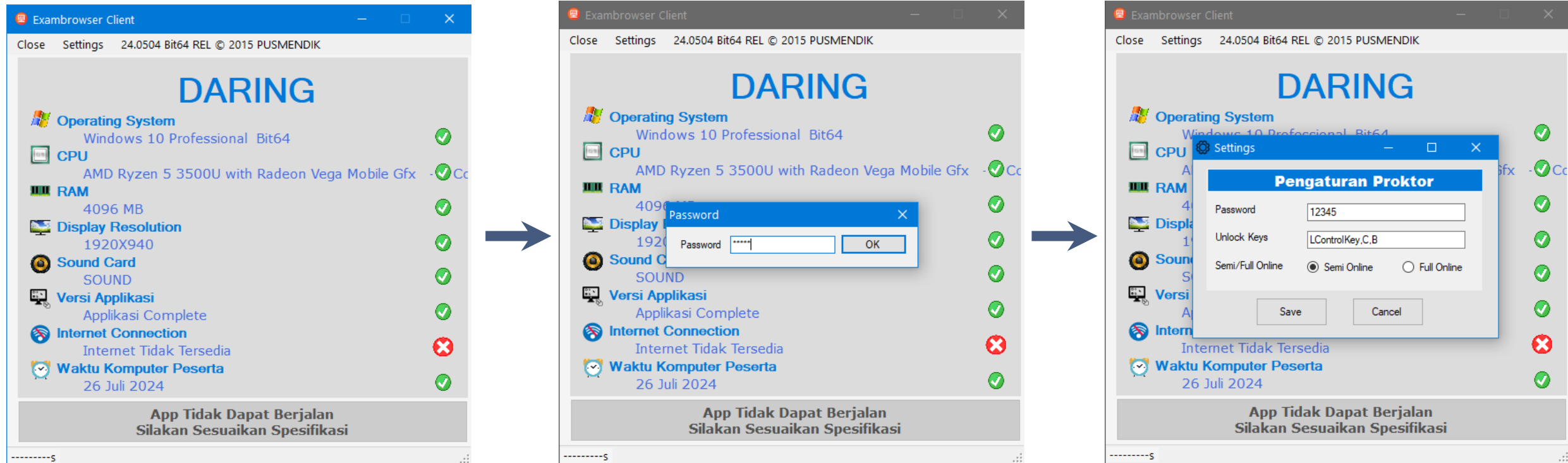
Konfirmasi Selesai Tes



The background features several overlapping yellow geometric shapes. On the left, there is a yellow triangle. To its right is a large yellow trapezoid with a thick yellow border. The text is centered within this trapezoid.

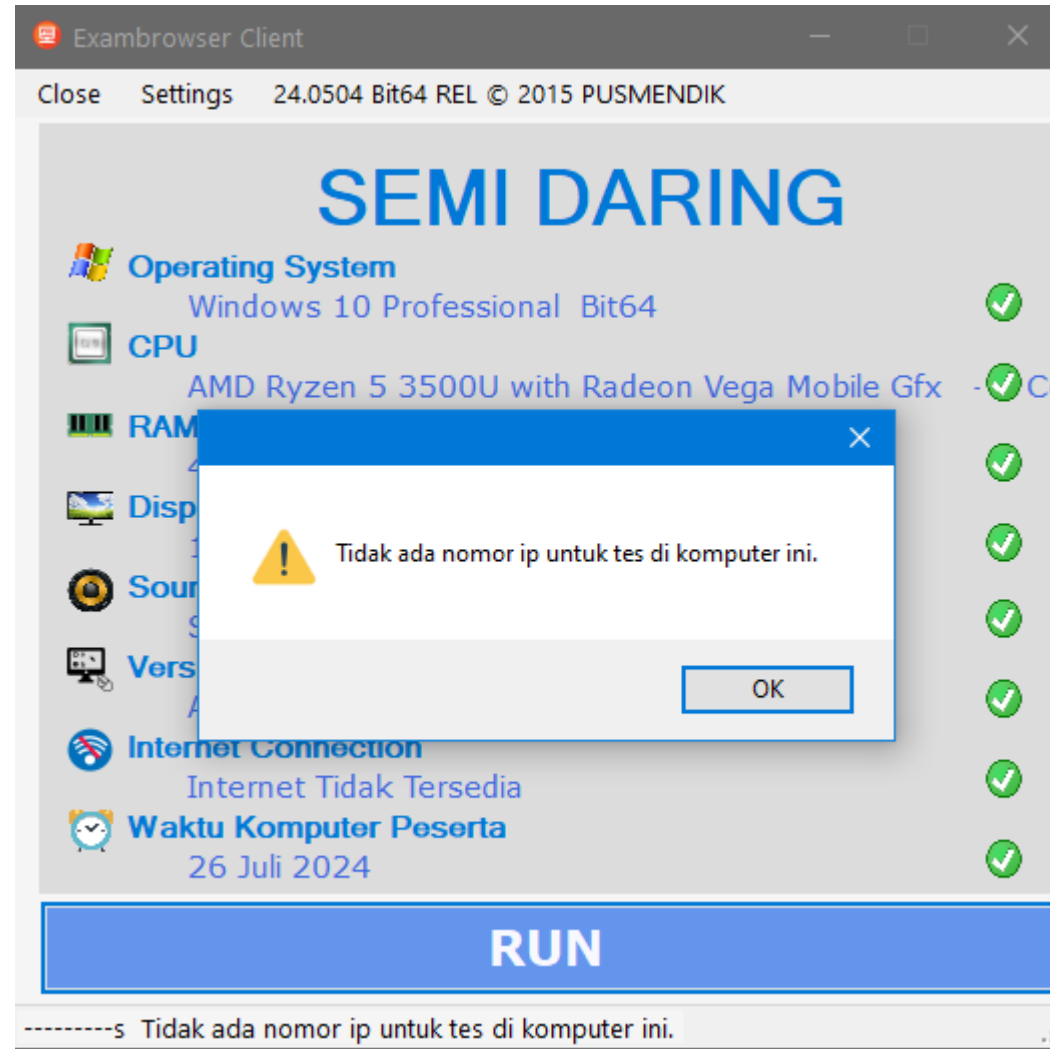
PENANGANAN MASALAH

Ubah Moda Exambrowser Klien

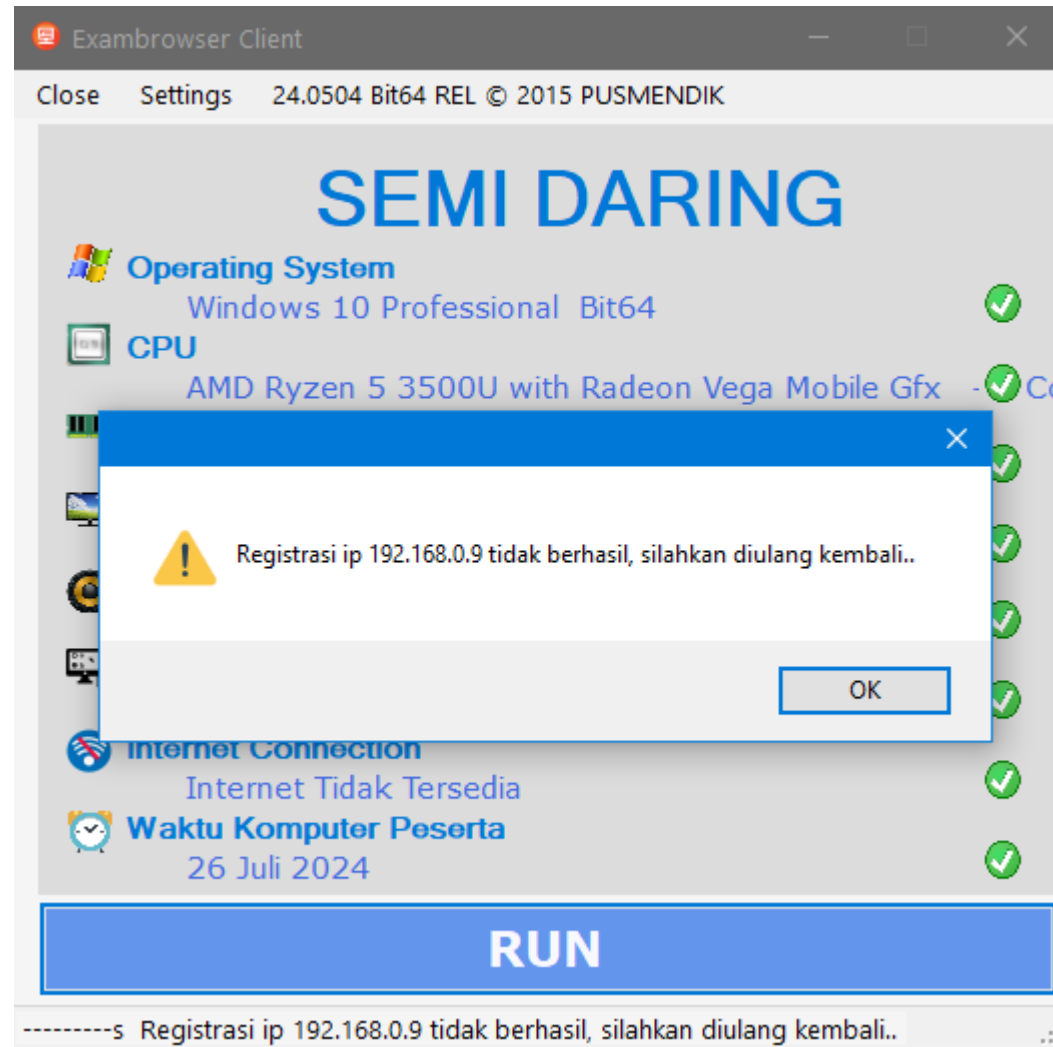


1. Ubah moda pada Exambrowser Client pada menu “**Setting**”
2. Masukkan Password “**12345**”
3. Kemudian Pilih “**Semi Online**”.

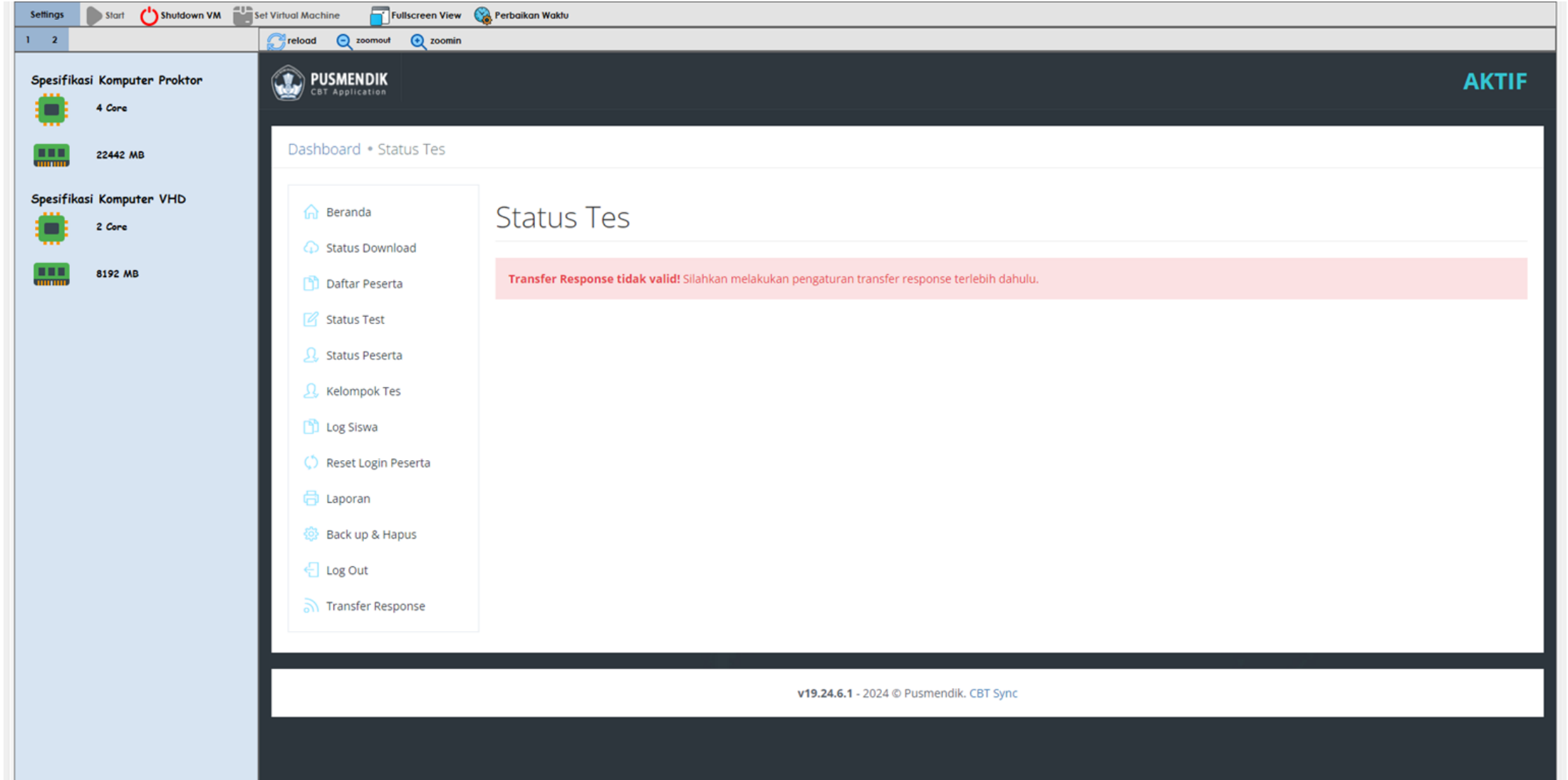
Tidak ada nomor ip untuk tes di komputer ini



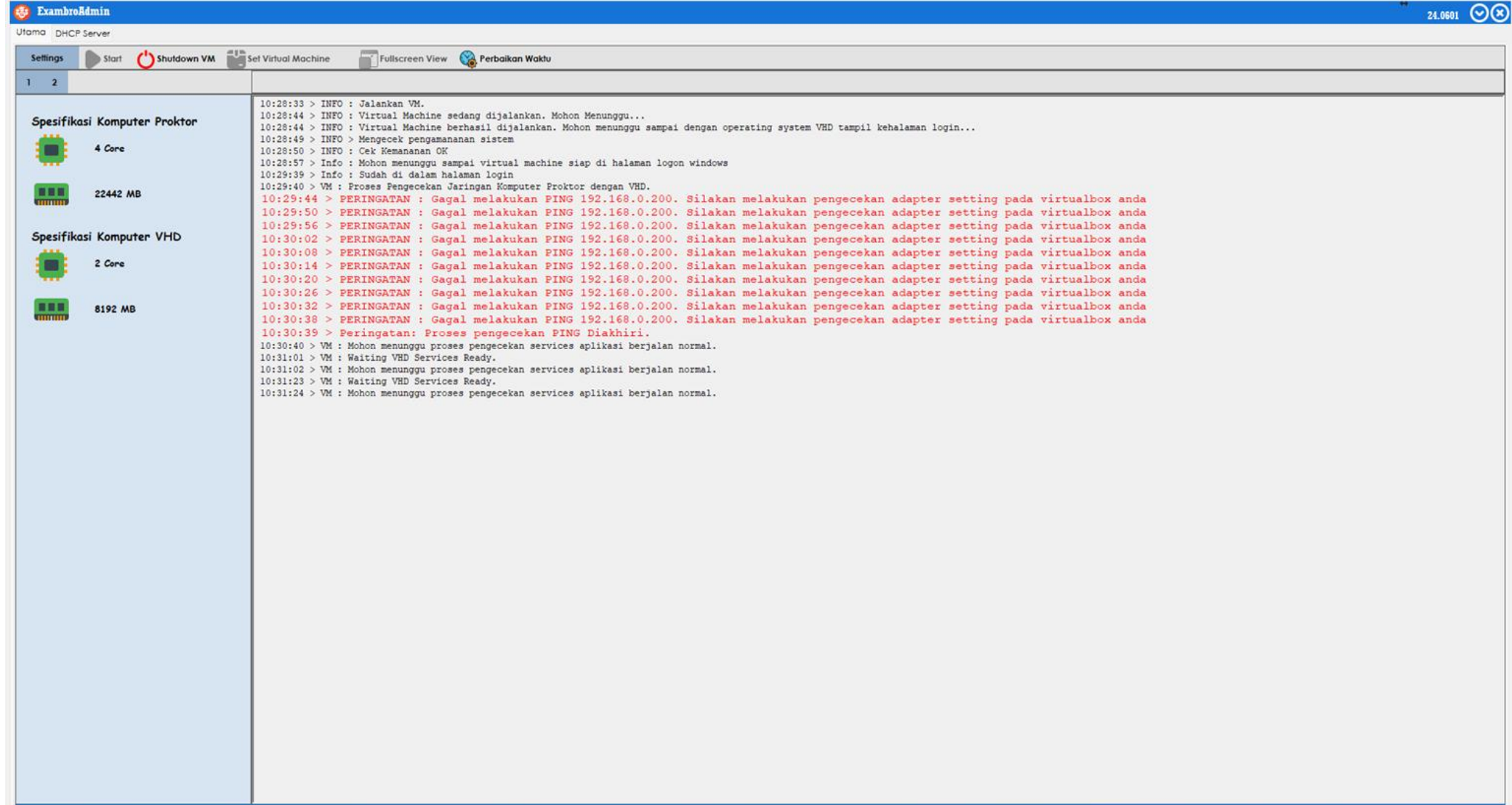
Registrasi ip 192.168.0.xxx tidak berhasil



Tidak ada nomor ip untuk tes di komputer ini



Waiting VHD Service Ready



The screenshot displays the ExambroAdmin web interface. The top navigation bar includes the title 'ExambroAdmin', a user profile icon, and the time '24.0601'. Below this is a sub-header 'Utama | DHCP Server'. The main interface is divided into two panels. The left panel, titled 'Spesifikasi Komputer Proktor', lists the specifications for the Proktor computer: 4 Core and 22442 MB. Below this, it lists the specifications for the VHD computer: 2 Core and 8192 MB. The right panel shows a log of system events. The log starts with '10:28:33 > INFO : Jalankan VM.' and continues with several 'INFO' messages. At 10:29:40, a 'VM : Proses Pengecekan Jaringan Komputer Proktor dengan VHD.' message is followed by a series of 'PERINGATAN' (Warning) messages indicating failed ping attempts to 192.168.0.200. These warnings are repeated every 2 seconds from 10:29:44 to 10:30:38. At 10:30:39, a 'Peringatan: Proses pengecekan PING Diakhiri.' (Warning: Ping check process ended) message is shown. Finally, at 10:30:40, a 'VM : Mohon menunggu proses pengecekan services aplikasi berjalan normal.' (VM: Please wait for the application service check process to run normally) message is displayed, which is repeated at 10:31:01, 10:31:02, 10:31:23, and 10:31:24.

ExambroAdmin 24.0601

Utama | DHCP Server

Settings Start Shutdown VM Set Virtual Machine Fullscreen View Perbaiki Waktu

1 2

Spesifikasi Komputer Proktor

4 Core

22442 MB

Spesifikasi Komputer VHD

2 Core

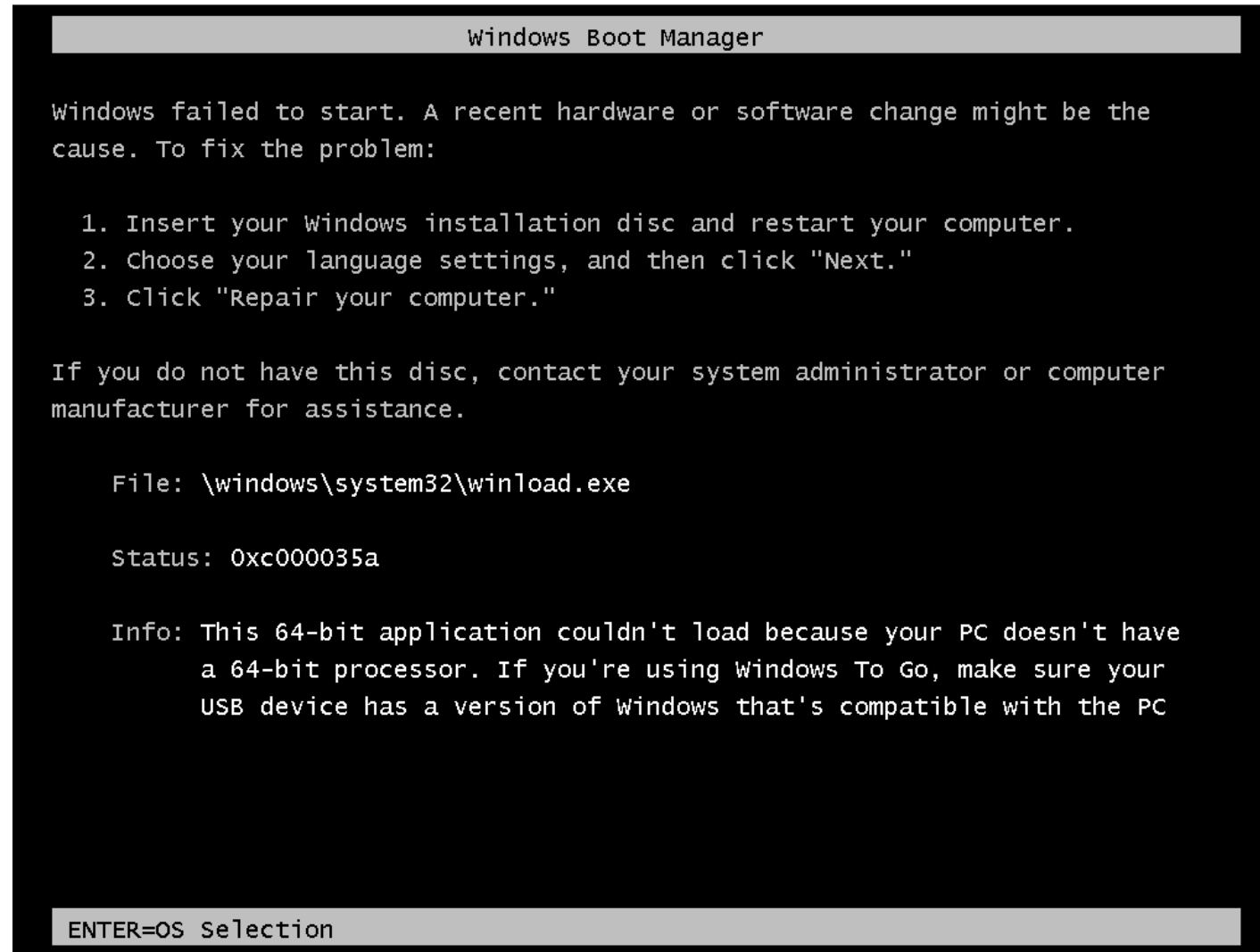
8192 MB

10:28:33 > INFO : Jalankan VM.
10:28:44 > INFO : Virtual Machine sedang dijalankan. Mohon Menunggu...
10:28:44 > INFO : Virtual Machine berhasil dijalankan. Mohon menunggu sampai dengan operating system VHD tampil kehalaman login...
10:28:49 > INFO > Mengecek pengamanan sistem
10:28:50 > INFO : Cek Kemananan OK
10:28:57 > Info : Mohon menunggu sampai virtual machine siap di halaman logon windows
10:29:39 > Info : Sudah di dalam halaman login
10:29:40 > VM : Proses Pengecekan Jaringan Komputer Proktor dengan VHD.
10:29:44 > PERINGATAN : Gagal melakukan PING 192.168.0.200. Silakan melakukan pengecekan adapter setting pada virtualbox anda
10:29:50 > PERINGATAN : Gagal melakukan PING 192.168.0.200. Silakan melakukan pengecekan adapter setting pada virtualbox anda
10:29:56 > PERINGATAN : Gagal melakukan PING 192.168.0.200. Silakan melakukan pengecekan adapter setting pada virtualbox anda
10:30:02 > PERINGATAN : Gagal melakukan PING 192.168.0.200. Silakan melakukan pengecekan adapter setting pada virtualbox anda
10:30:08 > PERINGATAN : Gagal melakukan PING 192.168.0.200. Silakan melakukan pengecekan adapter setting pada virtualbox anda
10:30:14 > PERINGATAN : Gagal melakukan PING 192.168.0.200. Silakan melakukan pengecekan adapter setting pada virtualbox anda
10:30:20 > PERINGATAN : Gagal melakukan PING 192.168.0.200. Silakan melakukan pengecekan adapter setting pada virtualbox anda
10:30:26 > PERINGATAN : Gagal melakukan PING 192.168.0.200. Silakan melakukan pengecekan adapter setting pada virtualbox anda
10:30:32 > PERINGATAN : Gagal melakukan PING 192.168.0.200. Silakan melakukan pengecekan adapter setting pada virtualbox anda
10:30:38 > PERINGATAN : Gagal melakukan PING 192.168.0.200. Silakan melakukan pengecekan adapter setting pada virtualbox anda
10:30:39 > Peringatan: Proses pengecekan PING Diakhiri.
10:30:40 > VM : Mohon menunggu proses pengecekan services aplikasi berjalan normal.
10:31:01 > VM : Waiting VHD Services Ready.
10:31:02 > VM : Mohon menunggu proses pengecekan services aplikasi berjalan normal.
10:31:23 > VM : Waiting VHD Services Ready.
10:31:24 > VM : Mohon menunggu proses pengecekan services aplikasi berjalan normal.

Bitlocker Drive Encryption










Windows Boot Manager



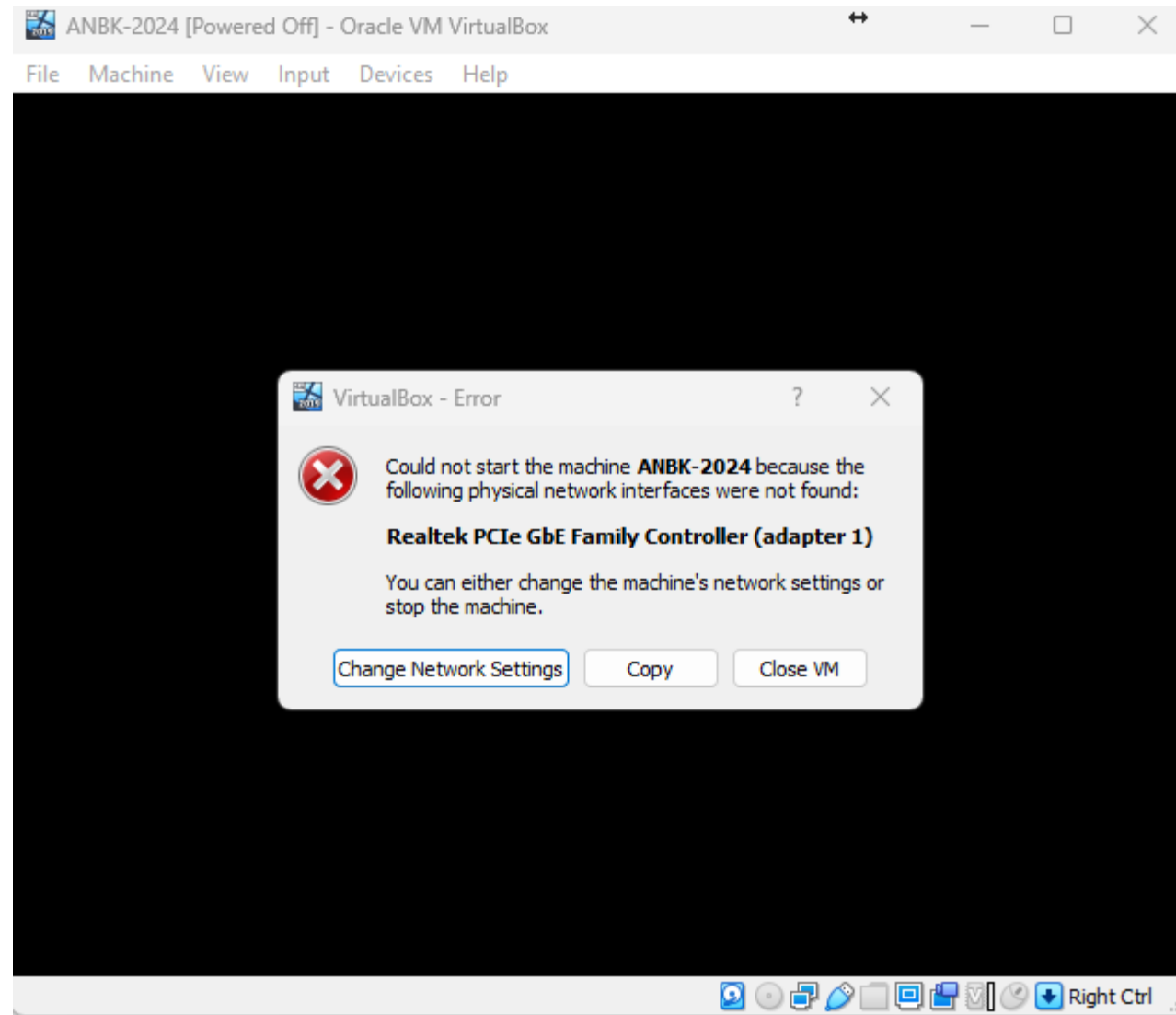
Host Memory Low



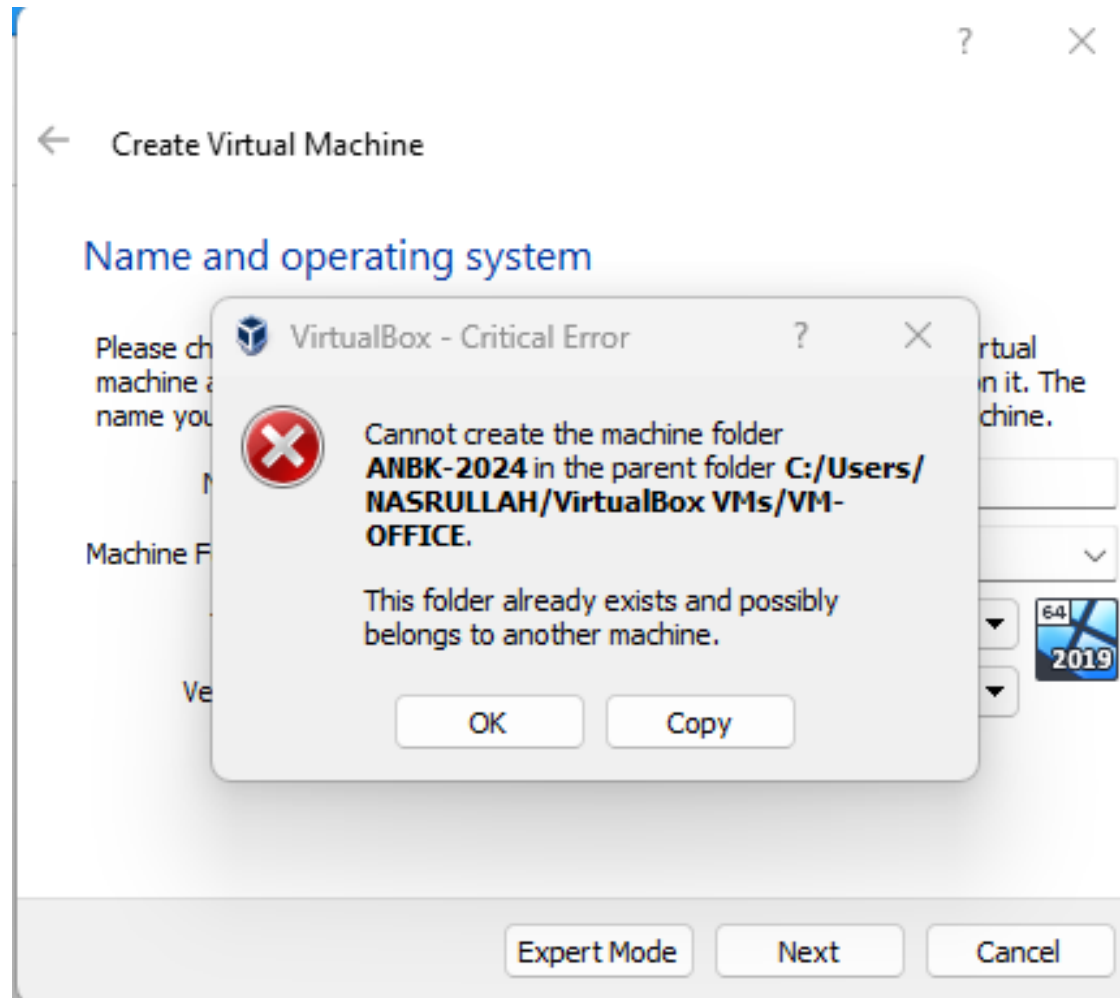
Inaccessible

 General Name: ANBK-2024 Operating System: Windows 2019 (64-bit) Groups: VM-OFFICE	 Preview 
 System Base Memory: 4096 MB Processors: 2 Boot Order: Floppy, Optical, Hard Disk Acceleration: VT-x/AMD-V, Nested Paging, Hyper-V Paravirtualization	
 Display Video Memory: 128 MB Graphics Controller: VBoxSVGA Remote Desktop Server: Disabled Recording: Disabled	
 Storage Controller: SATA SATA Port 0: VHD-AN-2024_FRESH.vhd (Normal, Inaccessible) SATA Port 1: [Optical Drive] Empty	
 Audio Disabled	

Inaccessible

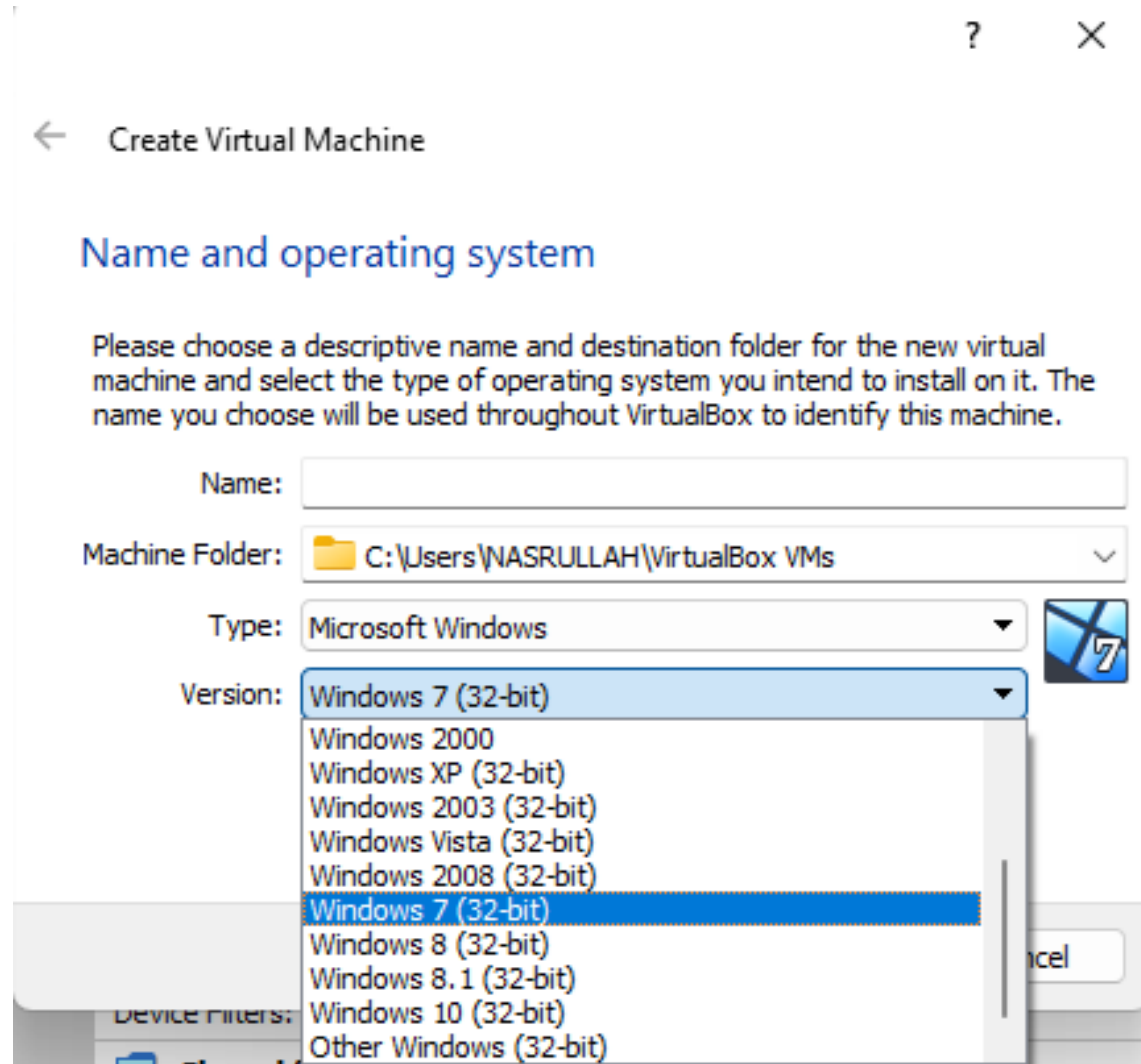


Cannot create the machine folder





Tidak muncul pilihan 64bit



Maaf, anda tidak memiliki akses sinkronisasi

Download Status			
Maaf, anda tidak memiliki akses sinkronisasi			
DATA 1	30	-	0
DATA 2	60	-	0
DATA 3	568	-	0
DATA 4	8319	-	0
DATA 5	639	-	0
DATA 6	1	-	0
DATA 7	40	-	0
DATA 8	2	-	0
DATA 9	283	-	0

Status Proktor

Dashboard

STANDBY

ID Proktor / SN tidak sesuai dengan data server pusat

ID PROKTOR : P02010002-AS7P

Dashboard

STANDBY

Akses ke Server Pusat Ditutup SN sudah terdaftar di server pusat

ID PROKTOR : P02010002-AS7P

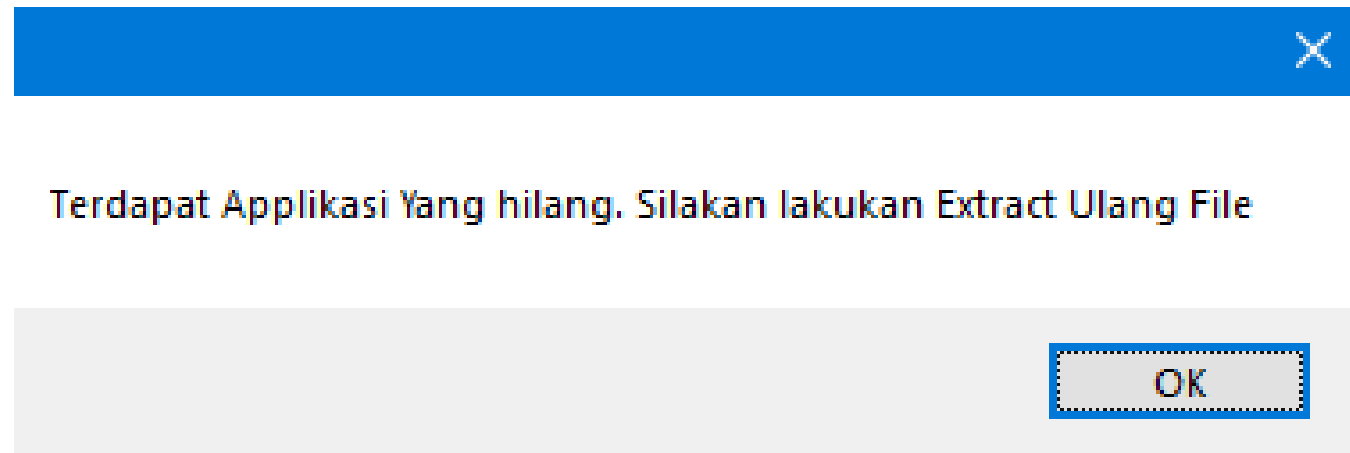
OFFLINE

CBTSync tidak terkoneksi ke server pusat

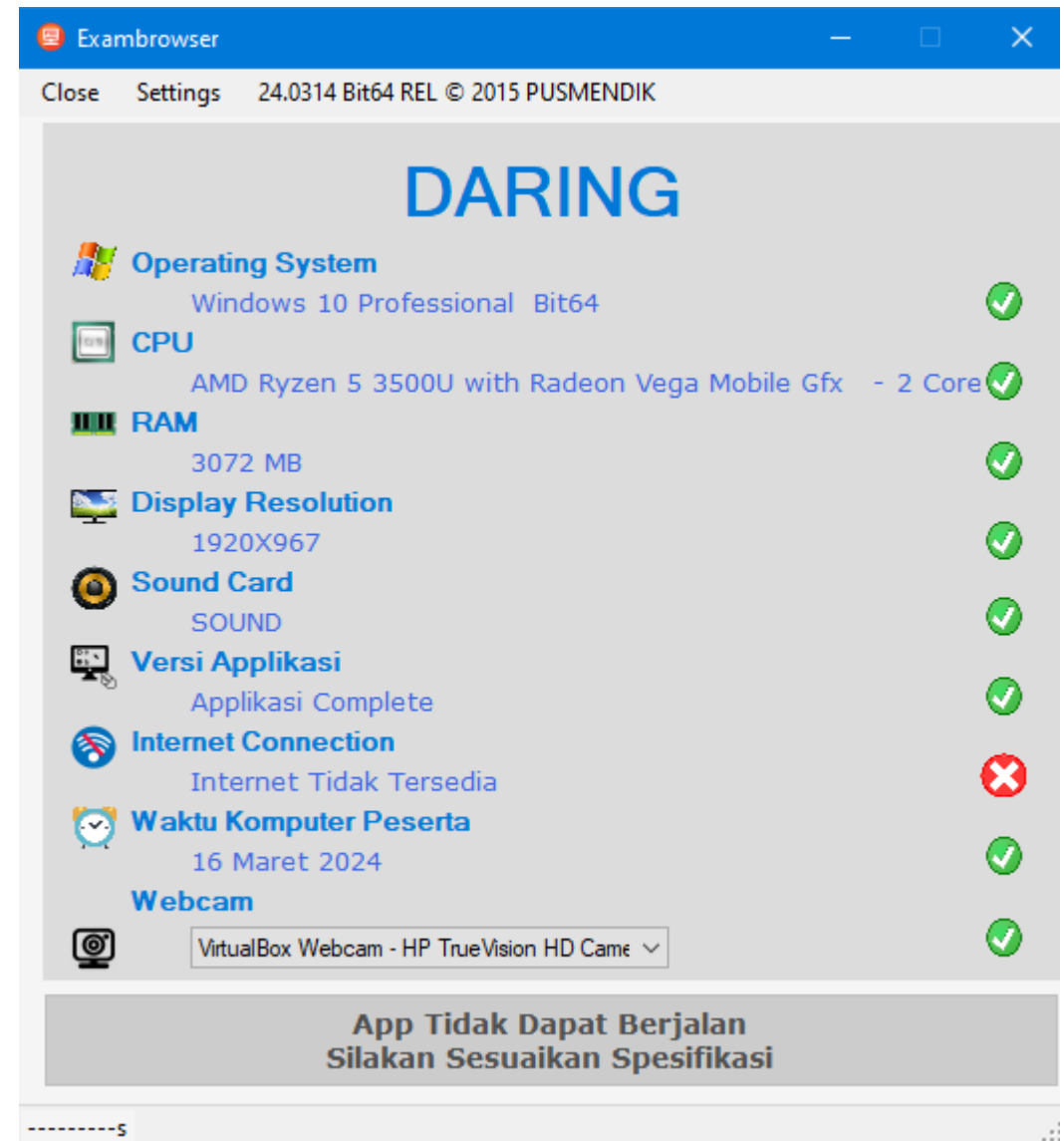

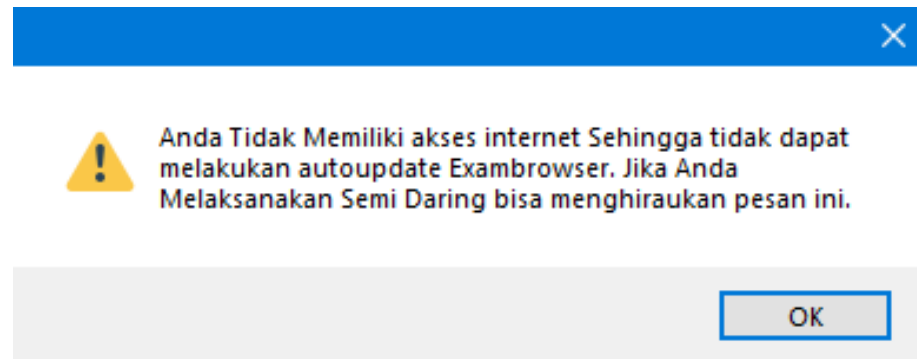
ID PROKTOR : P02010002-AS7P



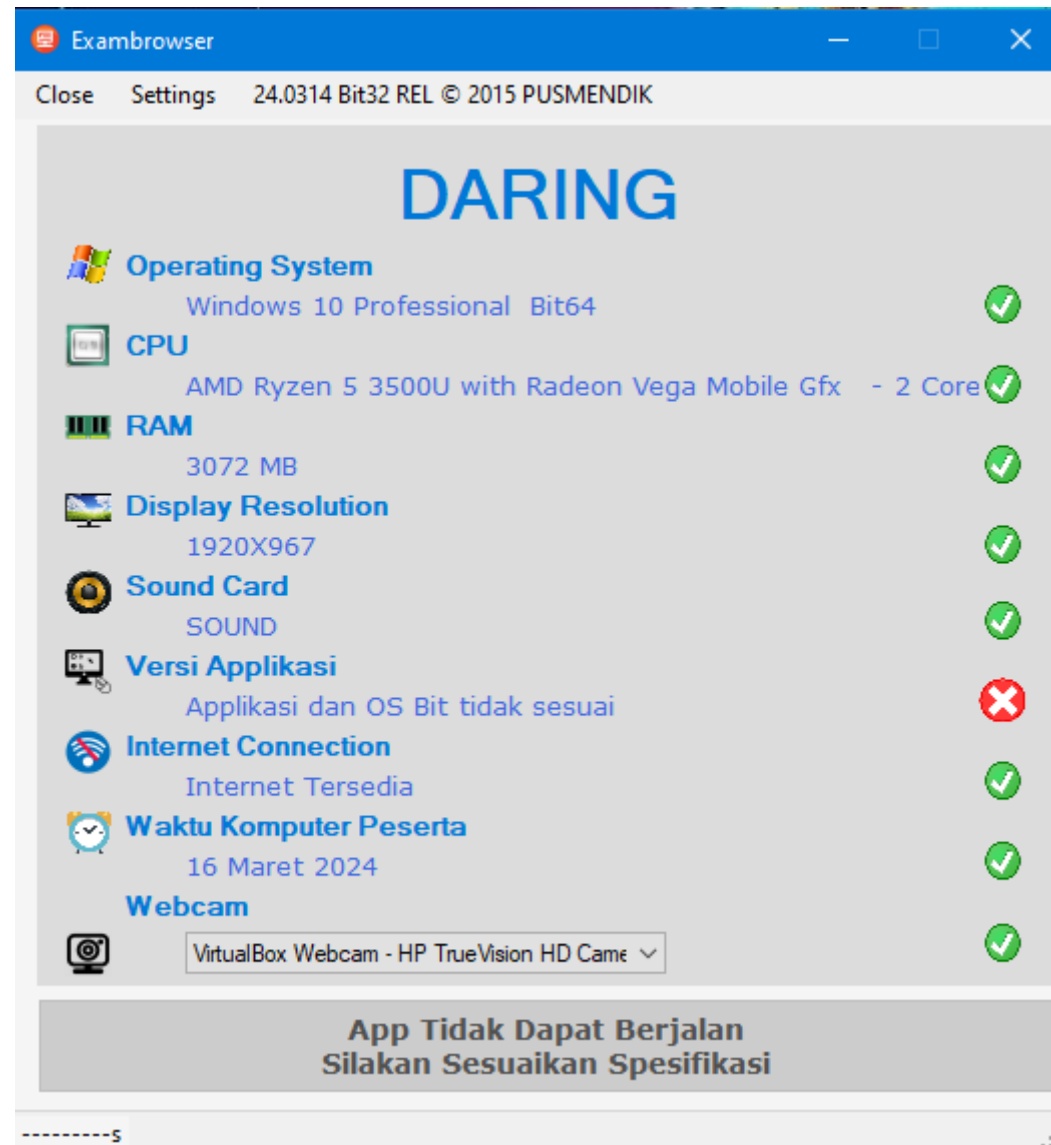
Terdapat aplikasi yang hilang



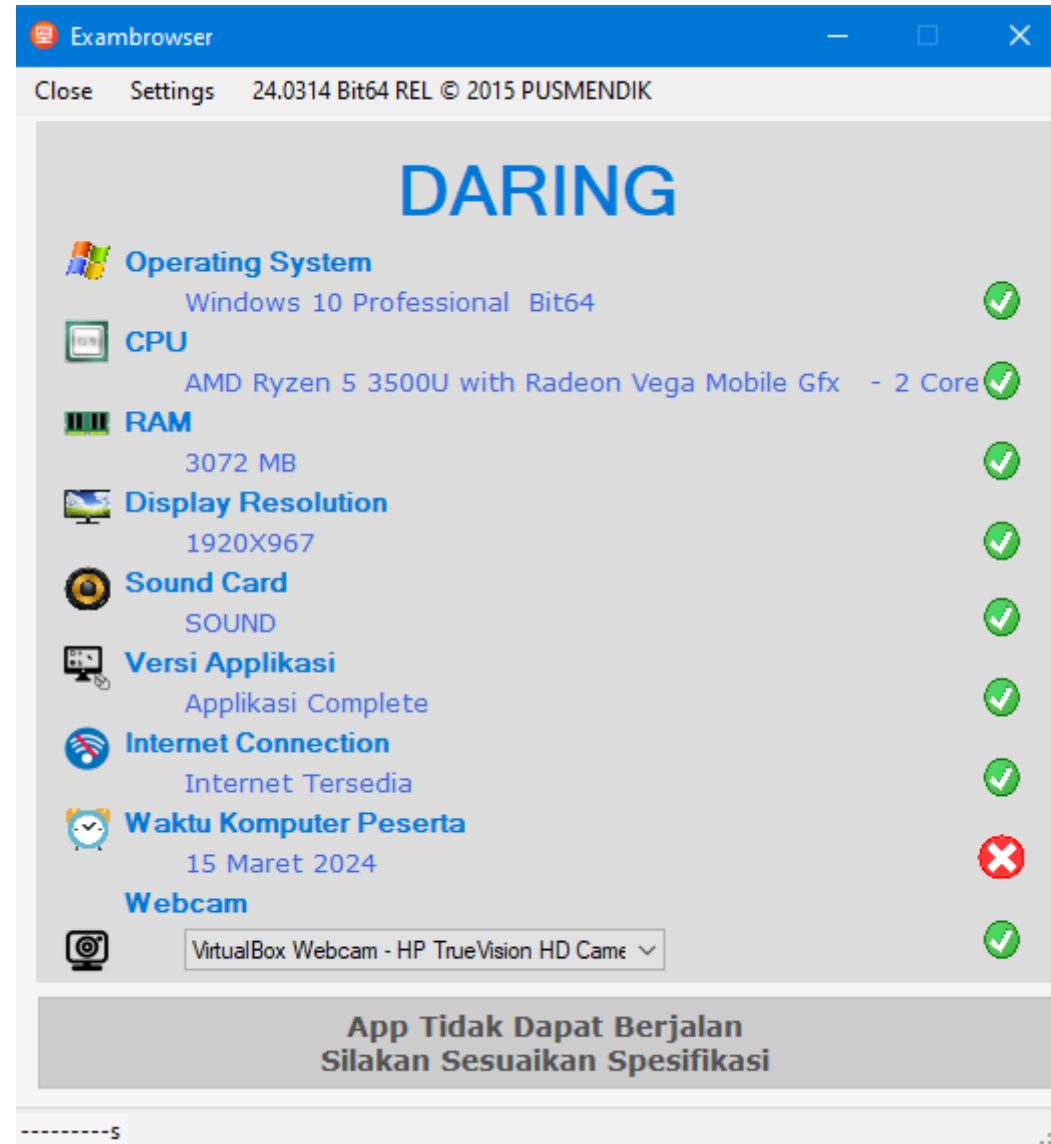
Internet Tidak Tersedia



Bit pada Operating Sistem tidak sesuai



Waktu Komputer Peserta



Error 402



PUSMENDIK
CBT Application



ERROR 402

Browser anda tidak memiliki akses. Silahkan menggunakan exambro.

Error Connection



-106

ERR_INTERNET_DISCONNECTED

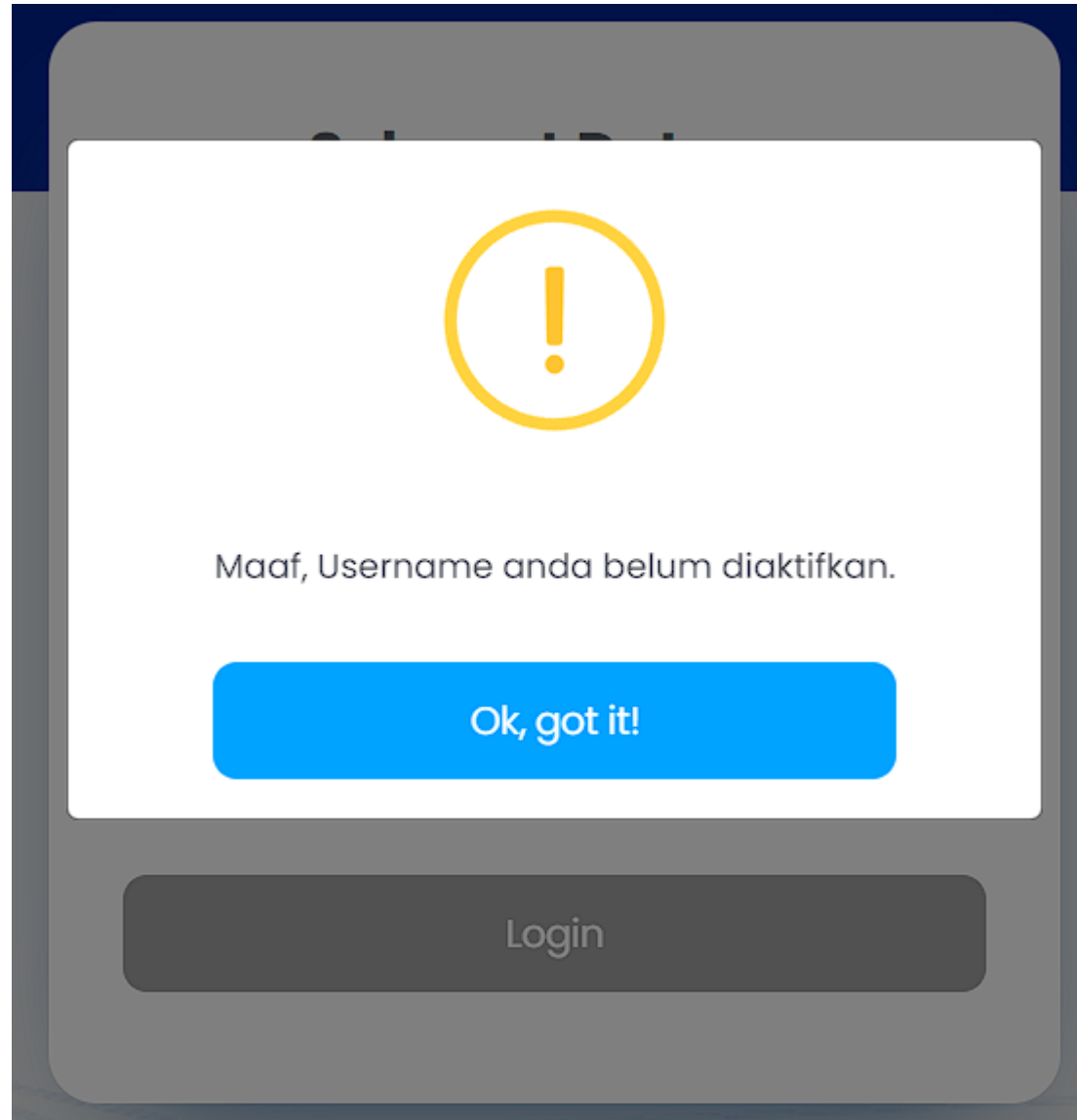
Halaman yang Anda cari mengalami gangguan.

Hal tersebut bisa dikarenakan gangguan jaringan internet atau gangguan ke server pusat.


Silakan mengklik tombol refresh dengan menekan F5 atau Ctrl+Shift+R

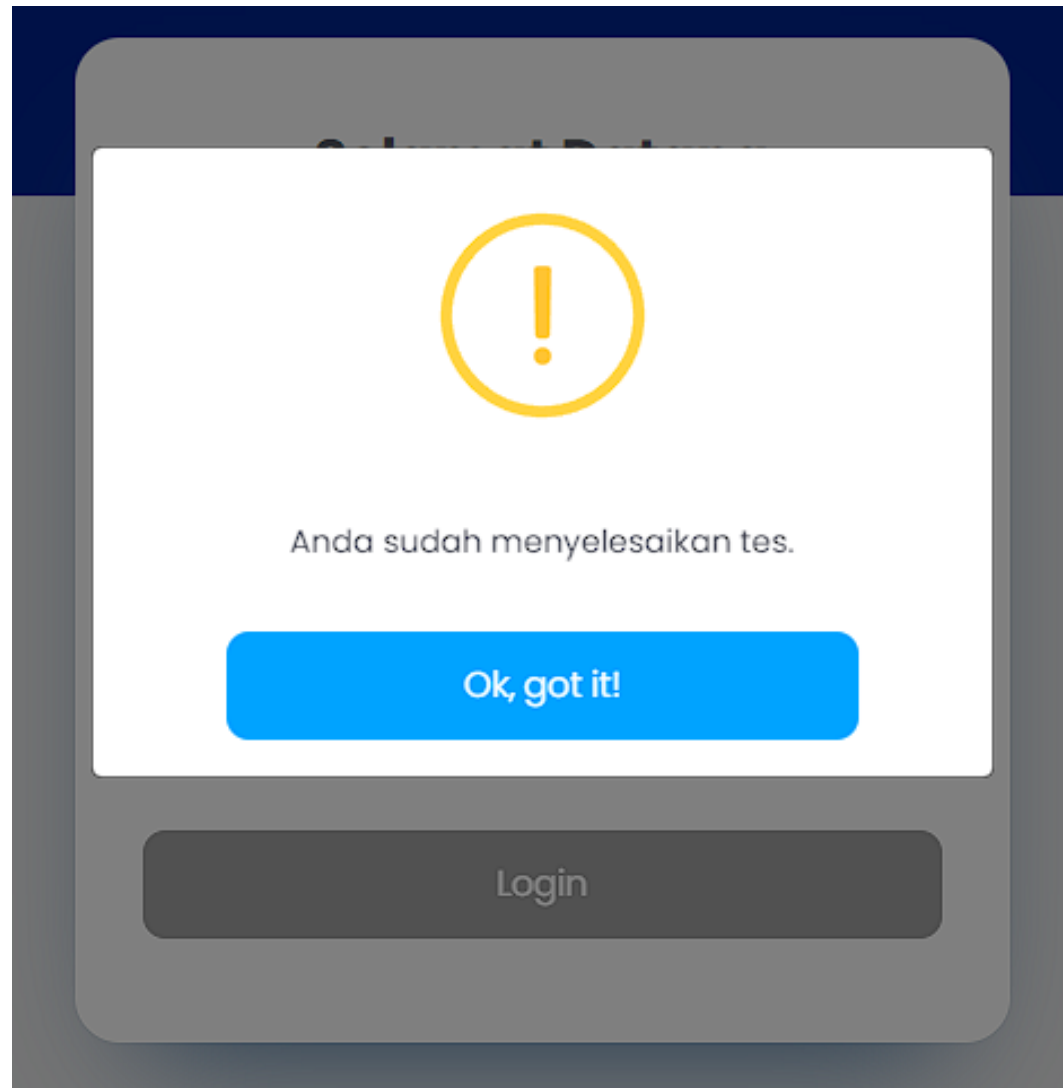
Jika menekan refresh tidak bisa, silakan keluar dengan menekan tombol kombinasi exit exambro CTRL+C+B.



User anda belum diaktifkan



Reset Peserta







Konfirmasi Tes

Maaf, ada gangguan jaringan ke mesin server. Data jawaban berhasil tersimpan.
Silahkan klik tombol LOGOUT, dan hubungi proktor untuk login kembali.

LOGOUT

Hak Akses Login Ditutup



ANBK

**Selamat Datang Di
CBT Proktor**



Hak Akses Login Anda Ditutup, Silahkan Hubungi
Helpdesk Terkait.

Ok, got it!

Sign In

Masukan ID Proktor & password anda!

ID Proktor

Masukkan ID Proktor

Password

Masukkan password



Tenant :

Sign-In

Token Tes -

Kelompok Tes ↓↑	Set ↓↑	Token Tes ↓↑
1	<button>Set</button>	-

Token Tes Abu-Abu

Kelompok Tes ↓↑	Set ↓↑	Token Tes ↓↑
11	Set	Rilis Token

Set Kelompok Status Tes

Filter

Status

Pilih Status

Kode Tes

Pilih Kode Tes

Kelompok

Pilih Kelompok

Apply

Search by Username atau Nama Peserta

Unassign

Status

Kode Test

Nama Peserta

Kelon

Anda perlu melakukan Set Kelompok terlebih dahulu pada menu Status Tes.

Ok, got it!

Displaying 0 of 0 Data



#PENDIDIKAN
BERMUTU
UNTUK SEMUA

KEMENDIKDASMEN
RAMAH

BerAKHLAK
Berorientasi Pelayanan Akuntabel Kompeten
Harmonis Loyal Adaptif Kolaboratif

TERIMA KASIH

Pusat Asesmen Pendidikan

Badan Standar, Kurikulum, dan Asesmen Pendidikan
Kementerian Pendidikan Dasar dan Menengah



www.pusmendidik.kemdikbud.go.id



@pusmendidik



Pusmendidik



@Pusmendidik



Pusat Asesmen Pendidikan